


Informe Especial

# Turismo

## Interno 2023



El Programa Cali Cómo Vamos es promovido por:



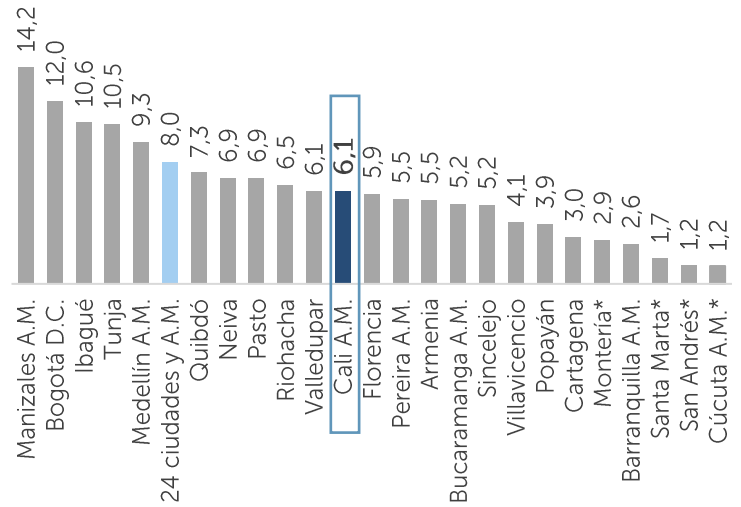


## Cali A.M.<sup>1</sup> en el top 5 de ciudades con mayor gasto promedio al día entre los habitantes que realizaron turismo interno en 2023.

En 2023, 61 de cada 1.000 caleños y yumbeños de 10 o más años realizaron turismo interno, es decir, viajaron por turismo dentro del país quedándose por lo menos una noche en el lugar de visita, lo que equivale a cerca de 123.000 personas. En Cali A.M. el turismo interno fue más común en hombres (64 de cada 1.000 mayores de 10 años realizó la actividad) que en mujeres (58 de cada 1.000 mayores de 10 años hizo turismo interno).

Entre las 24 principales capitales o áreas metropolitanas Cali A.M. ocupó la posición 11, lo que implica que es menos común que sus habitantes realicen turismo interno que otras ciudades como Manizales A.M. (142 de cada 1.000 lo hizo), Bogotá (120 de cada 1.000 lo hizo), Ibagué (106 de cada 1.000 lo hizo), Tunja (105 de cada 1.000 lo hizo) o Medellín (93 de cada 1.000 lo hizo). El dato de la ciudad estuvo incluso por debajo del promedio de las 24 principales ciudades (80 de cada 1.000 realizaron turismo interno). Por otro lado, Cúcuta, San Andrés, Santa Marta y Barranquilla fueron las ciudades con menor incidencia del turismo interno.

## Porcentaje de la población de 10 o más años que realizó turismo interno en 2023



Fuente: DANE (Encuesta de Gasto Interno en Turismo-EGIT) – Elaboración Cali Cómo Vamos

*\*\*Los coeficientes de variación estimados (CVE) de Montería, Santa Marta, San Andrés y Cúcuta superan el 15% por lo que para estas ciudades los datos deben usarse de forma descriptiva. Para las demás ciudades, los CVE varían entre excelentes y aceptables, por lo que las estimaciones son más precisas.*

**El DANE estima que en 2023 cerca de 123.000 caleños y yumbeños realizaron turismo interno (61 de cada 1.000 habitantes), un 2,7% menos frente a 2022 (aproximadamente 126.000 habitantes hicieron turismo interno)**

<sup>1</sup> El DANE toma como área metropolitana de Cali (Cali A.M.) a los municipios de Cali y Yumbo.

Al comparar con la información de 2022, **en 2023 Cali A.M. presentó una reducción de 2,7% en la población que realizó turismo interno, pasando de 126.000 personas a 123.000**, este panorama contrasta con el promedio de las 24 principales capitales y áreas metropolitanas donde los turistas internos aumentaron 24,5% entre 2022 y 2023 pasando de 1,40 millones de personas a 1,75 millones. Entre las 5 principales ciudades del país Bogotá (+18,0%), Medellín A.M. (+128,3%) y Barranquilla A.M. (+33,0%) presentaron un aumento de turistas internos, mientras Bucaramanga A.M. (-15,1%) registró un comportamiento a la baja, en mayor medida que el reportado en Cali A.M.

**48 de cada 100 caleños y yumbeños mayores de 10 años que realizaron turismo interno en 2023 lo hicieron por recreación o vacaciones como principal motivo, seguido de visitar parientes o amigos (47 de cada 100).** Entre las 24 principales capitales y áreas metropolitanas, solo en Cali A.M., Armenia y Bogotá realizar turismo interno por vacaciones o recreación fue más común que hacerlo por visitar a parientes o amigos. Barranquilla A.M. fue la ciudad donde el turismo interno por visitar parientes o amigos fue más común, y Bogotá fue la que mayor porcentaje de turismo interno por recreación y vacaciones tuvo.

Por tipo de alojamiento, **en Cali A.M. fue más común alojarse en viviendas de familiares y amigos (58 de cada 100 habitantes de 10 o más años que realizaron turismo interno así lo hicieron) que en hoteles o apartahoteles (25 de cada 100 habitantes de 10 o más años que realizaron turismo interno lo hicieron).** Esta misma dinámica se observa en las 24 principales capitales y áreas metropolitanas, aunque en Medellín A.M., Bogotá y Cali A.M.

la incidencia de alojarse en viviendas de familiares y amigos fue menor que en otras ciudades. La ciudad en donde más habitantes que realizaron turismo interno se alojaron con amigos y familiares fue Santa Marta (83 de cada 100).

**Por tipo de transporte, la mitad de los caleños y yumbeños que realizaron turismo interno se movilizó en transporte terrestre particular,** solo en Bogotá, Bucaramanga A.M., Manizales A.M., Tunja y Neiva el transporte terrestre particular fue más común que en Cali A.M. Por otro lado, Riohacha fue la ciudad donde el transporte terrestre público fue más común y en San Andrés el principal medio fue el transporte aéreo.

**Por destino, el Valle del Cauca fue el departamento más común para hacer la actividad (42 de cada 100 habitantes de 10 o más años que realizaron turismo interno en Cali A.M. visitaron municipios del departamento), seguido del Eje Cafetero (Quindío, Risaralda y Caldas) Antioquia, San Andrés, Cauca y Bogotá<sup>2</sup>.** El Valle del Cauca también fue el principal destino para los habitantes de Popayán y de Pereira A.M.

**La recreación/vacaciones fue el principal motivo por el que caleños y yumbeños hicieron turismo interno. El tipo de alojamiento más común fue las viviendas de familiares y amigos, la mitad se movilizaron en transporte terrestre particular y el principal destino para hacer turismo interno fue el Valle del Cauca.**

<sup>2</sup> Solo el coeficiente de variación estimado (CVE) del Valle del Cauca es aceptable, los datos para las otras regiones del país en las que hacen turismo interno los caleños y yumbeños tienen un CVE que supera el 15%, por lo que se

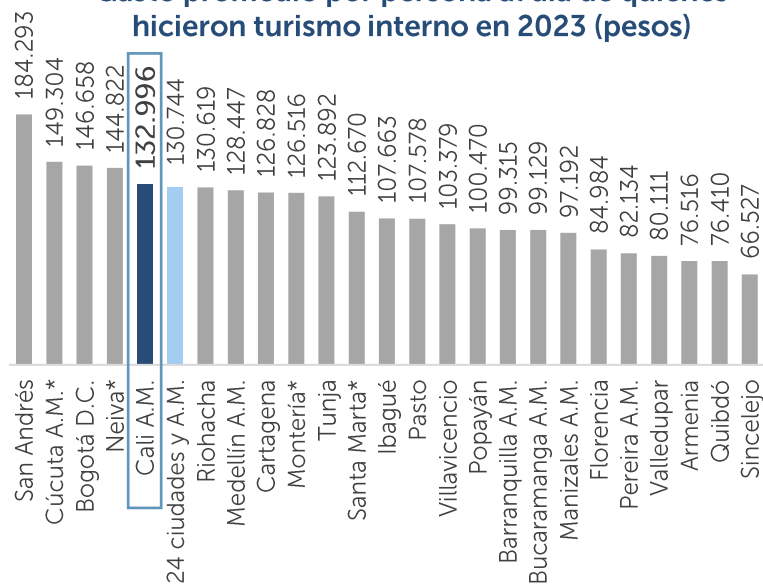
recomienda usar la estimación con fines descriptivos (tendencias), ya que esta no es muy precisa.

En promedio, los caleños y yumbeños que realizaron turismo interno se alojaron 4 noches en sus lugares de destino durante el último viaje que realizaron, dato similar al de ciudades como Bogotá y Medellín A.M., pero menor al de Bucaramanga A.M. y Barranquilla A.M. (sus habitantes promediaron 5 pernoctaciones durante el último viaje). Los Sanandresanos tienen uno de los promedios de pernoctaciones más altos, sus habitantes se alojaron durante su último viaje 7 noches.

El gasto promedio por persona en los viajes por turismo interno en Cali A.M. durante 2023 fue de \$524.203 pesos, dato similar al promedio de las 24 principales capitales y áreas metropolitanas (\$548.471 pesos), superior al de Medellín A.M. (\$471.688 pesos), Barranquilla A.M. (\$485.120 pesos) y Bucaramanga A.M. (\$485.356 pesos), pero inferior al gasto por viaje de Bogotá (\$607.372 pesos). Los Sanandresanos tuvieron el mayor gasto promedio por persona (\$1.330.525 pesos) explicado en parte por el mayor número de noches que duran sus viajes por turismo interno y por la necesidad de desplazarse en transporte aéreo.

Ahora, el promedio del gasto diario por persona que realizó turismo interno en Cali A.M. en 2023 fue de \$132.996 pesos, siendo el quinto más alto entre las 24 principales capitales y aéreas metropolitanas, solo superado por el gasto diario por persona de San Andrés, Bogotá, Cúcuta y Neiva.

**Gasto promedio por persona al día de quienes hicieron turismo interno en 2023 (pesos)**



Fuente: DANE (Encuesta de Gasto Interno en Turismo-EGIT) – Elaboración Cali Cómo Vamos

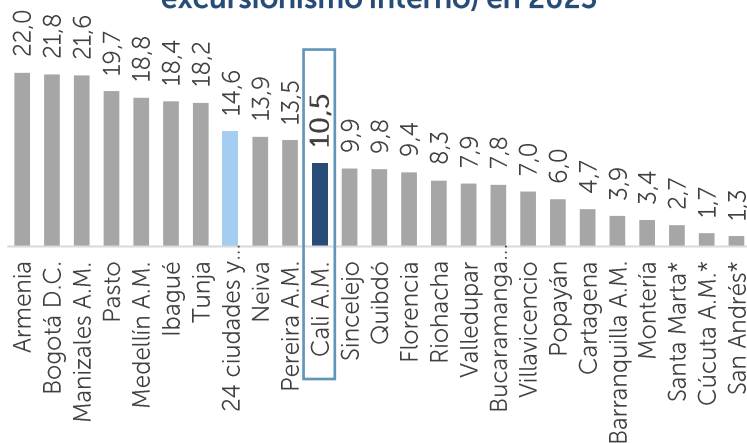
\*Los coeficientes de variación estimados (CVE) de Cúcuta A.M., Neiva, Montería y Santa Marta superan el 15% por lo que para estas ciudades los porcentajes deben usarse de forma descriptiva. Para las demás ciudades, los CVE varían entre excelentes y aceptables, por lo que las estimaciones son más precisas.

**Caleños y yumbeños pernoctaron en promedio 4 noches durante su último viaje y el gasto promedio por persona al día (\$132.996 pesos) fue el quinto más alto entre las 24 principales ciudades y áreas metropolitanas.**

Por otro lado, si al dato de turismo interno se le agrega el de excursionismo interno (personas que no pernoctaron, ya que retornaron el mismo día que salieron de viaje), el número de visitantes internos de Cali A.M. se eleva a 213.000 personas, es decir, 105 de cada 1.000 habitantes de 10 o más años realizó viajes dentro del país, pernoctando o no en su lugar de destino.

De esta forma, Cali A.M. se convierte en la décima ciudad entre las 24 capitales y áreas metropolitanas más importantes con mayor porcentaje de visitantes internos. Armenia, Bogotá y Manizales A.M. lideran el ranking con cerca de 220 de cada 1.000 habitantes de 10 o más años realizando turismo o excursionismo interno. Por otro lado, Santa Marta, Cúcuta A.M. y San Andrés son las ciudades con menor porcentaje de visitantes internos.

### Porcentaje de visitantes internos (personas que realizaron turismo interno o excursionismo interno) en 2023



Fuente: DANE (Encuesta de Gasto Interno en Turismo-EGIT) –  
Elaboración Cali Cómo Vamos

*\*Los coeficientes de variación estimados (CVE) de Cúcuta A.M., Santa Marta y San Andrés superan el 15% por lo que para estas ciudades los porcentajes deben usarse de forma descriptiva. Para las demás ciudades, los CVE varían entre excelentes y aceptables, por lo que las estimaciones son más precisas.*

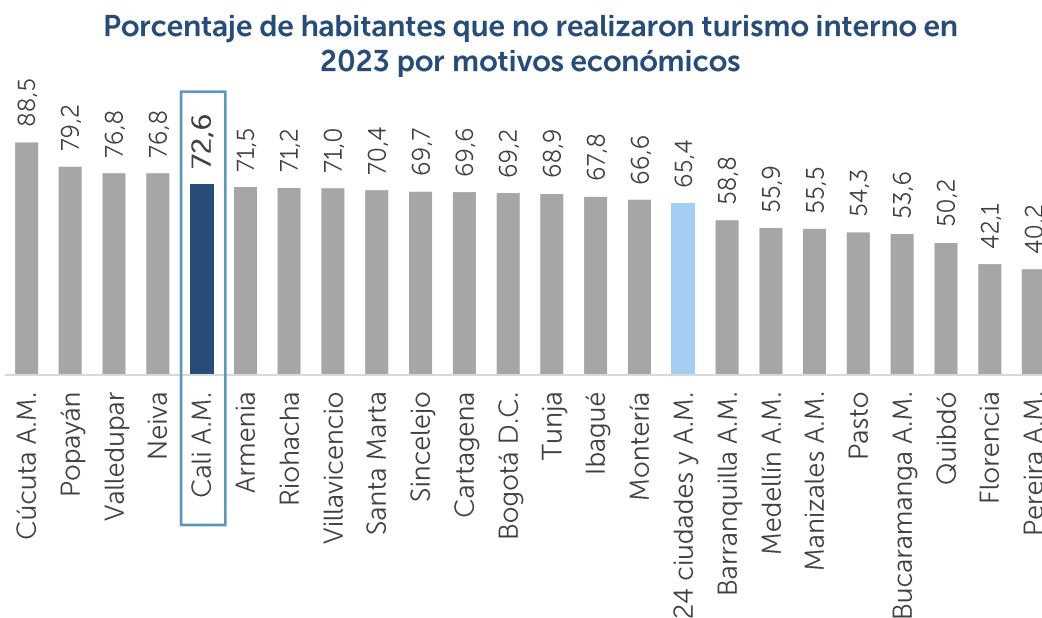
Al sumar a las cifras de turismo interno el número de personas que realizaron excursionismo interno (personas que viajaron, pero no pernoctaron en sus destinos),

**213.000 caleños y yumbeños fueron visitantes internos en 2023.**

## ¿Por qué la mayoría de los habitantes en Cali A.M. no realizaron turismo interno?

Cerca de 1,9 millones de caleños y yumbeños no realizaron turismo interno durante el 2023, siendo los motivos económicos la principal razón para no hacerlo (73 de cada 100 habitantes de 10 o más años que no realizó turismo interno así lo reportó). Cali A.M. fue la quinta ciudad con mayor incidencia de los motivos económicos para no realizar turismo interno, siendo superada solo por Cúcuta A.M., Popayán, Valledupar y Neiva.

Sobresale que solo en San Andrés el principal motivo para no hacer turismo interno fue no estar interesado, ya que en el resto de las 24 principales capitales y aéreas metropolitanas los factores económicos fueron los más influyentes. Como es de esperarse, si el ciudadano en Cali A.M. se encontraba desempleado, no hacer turismo interno por factores económicos fue más común, puesto que 95 de cada 100 caleños de 10 o más años desempleados no realizó viajes por falta de recursos, mientras en los empleados el dato fue de 70 de cada 100.



Fuente: DANE (Encuesta de Gasto Interno en Turismo-EGIT) – Elaboración Cali Cómo Vamos

**En 2023, Cali A.M. se ubicó como la quinta ciudad con mayor incidencia en registrar los motivos económicos como principal razón para no realizar turismo interno, solo detrás de Cúcuta A.M., Popayán, Valledupar y Neiva.**



Informe Especial

# Turismo Interno 2023

[calicomovamos.org.co](http://calicomovamos.org.co)

@calicomovamos

