

Cali A.M. (24,0%), la segunda ciudad o área metropolitana del país con menor pobreza monetaria en 2022, y donde más se redujo frente al 2021 (8,5 puntos porcentuales).

El pasado 22 de septiembre el DANE publicó las cifras oficiales de pobreza monetaria, pobreza monetaria extrema y coeficiente Gini (desigualdad según distribución del ingreso) correspondientes al año 2022. La línea de pobreza monetaria establecida por la entidad para Cali A.M. (Cali-Yumbo) se situó en \$427.199 pesos¹ (valor en dinero que necesitó una persona al mes para adquirir una canasta básica de alimentos, servicios y otros bienes mínimos para vivir), de esta manera, el DANE reporta que el **24,0% de los caleños y yumbeños** no alcanzaron a tener ese nivel de ingresos por persona al mes, por lo que se encontraban en situación de pobreza monetaria.

Al comparar el dato de 2022 con el del 2021, la pobreza monetaria en la ciudad se redujo 8,5 puntos porcentuales, al pasar del 32,5% al 24,0%, es decir, se pasó de tener 751.044 caleños y yumbeños en pobreza monetaria en 2021 a tener 559.365 en 2022, por lo cual 191.679 personas salieron de la pobreza monetaria el año anterior. De esta manera, Cali A.M. se convierte en la ciudad con mayor reducción en puntos porcentuales de la pobreza monetaria y la ciudad o área metropolitana que mayor número de personas logró sacar de la pobreza monetaria en el país (superando a Bogotá, donde 182.376 personas salieron de la pobreza monetaria y a Medellín A.M. donde 168.319 personas salieron de dicha situación en 2022).

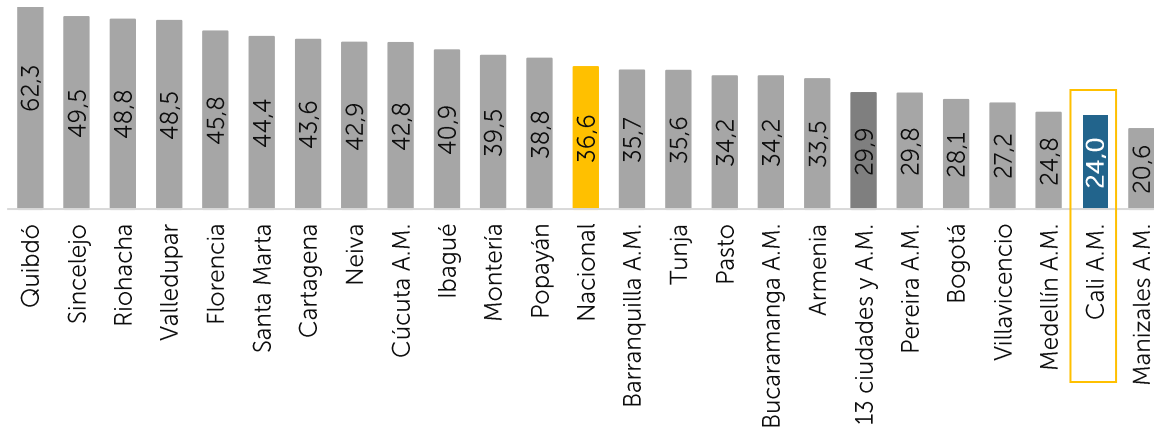
Respecto a las 23 principales ciudades o áreas metropolitanas, Cali A.M. (24,0%) fue la segunda con menor pobreza monetaria, solo superando a Manizales A.M. (20,6%), con un indicador 12,6 puntos porcentuales menor al Nacional (36,6%). Se debe resaltar que mientras en Manizales A.M. 21 de cada 100 habitantes vivían en pobreza monetaria en 2022 y en Cali lo hacían 24 de cada 100, en Quibdó 62 de cada 100 habitantes vivían en dicha situación, reportando el panorama más complejo.

¹ La línea de pobreza monetaria Nacional fue de \$396.864 pesos, por lo que se debe resaltar que en Cali A.M. una persona necesitó \$30.335 pesos adicionales al dato nacional para no ser considerada en situación de pobreza monetaria.

Socios y aliados de Cali Cómo Vamos:



Pobreza monetaria en las 23 principales ciudades o áreas metropolitanas del país (2022)



Fuente: DANE – Elaboración Cali Cómo Vamos

Con relación a la pobreza monetaria extrema, el DANE reportó que la línea de pobreza monetaria extrema de Cali A.M. en 2022 fue de \$210.484 pesos² (valor en dinero que necesitó una persona mensualmente para adquirir una canasta básica alimentaria que le provea el mínimo requerimiento calórico para subsistir, 2.100 calorías), de esta forma, **6,7% de los caleños y yumbeños** no alcanzaron a tener ese nivel de ingresos por persona al mes, por lo que se encontraban en situación de **pobreza monetaria extrema**.

Se debe resaltar que al comparar el dato de 2022 con el de 2021, se observa una reducción de la pobreza monetaria extrema en 3,9 puntos porcentuales, al pasar del 10,6% al 6,7%, es decir, **se pasó de tener 245.788 caleños y yumbeños en pobreza monetaria extrema en 2021 a tener 156.066 en 2022, por lo cual 89.722 personas salieron de la pobreza monetaria extrema el año pasado**. Esto implica que Cali A.M. se convierte en la ciudad o área metropolitana que mayor número de personas logró sacar de la pobreza monetaria extrema en el país (superando a Cúcuta A.M. donde 55.117 personas salieron de dicha situación, a Medellín A.M. donde lo hicieron 49.276 personas y a Bogotá donde lo hicieron 25.067 personas).

Respecto a las 23 principales ciudades o áreas metropolitanas, Cali A.M. (6,7%) fue la tercera con menor pobreza monetaria extrema, solo superando a Manizales A.M.

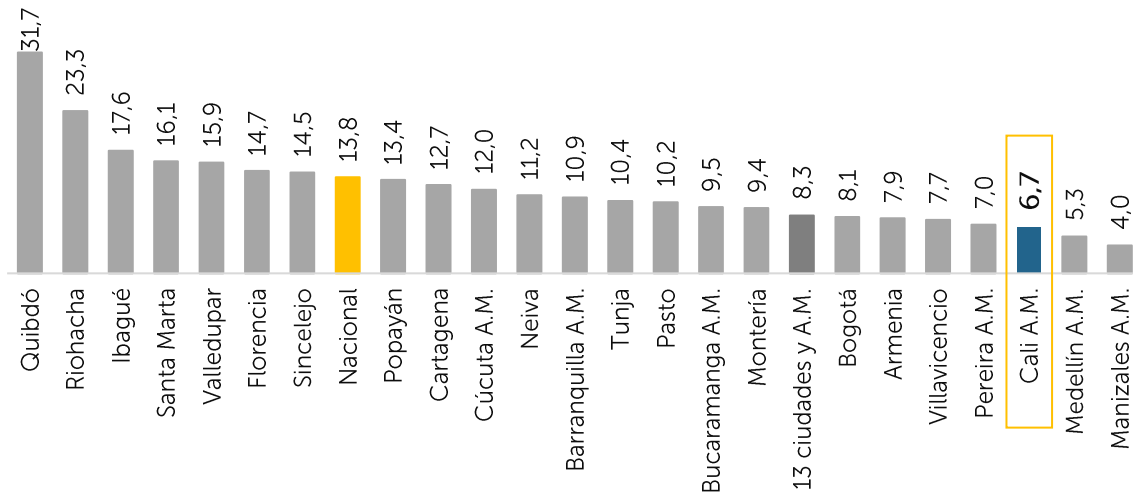
² La línea de pobreza monetaria extrema Nacional fue de \$198.698 pesos, por lo que se debe resaltar que en Cali A.M. una persona necesitó \$11.786 pesos adicionales al dato nacional para no ser considerada en situación de pobreza monetaria extrema.

Socios y aliados de Cali Cómo Vamos:



(4,0%) y Medellín A. M. (5,3%). Se debe resaltar que el indicador de pobreza monetaria extrema a nivel Nacional (13,8%) duplicó al registro de Cali A.M.

Pobreza monetaria extrema en las 23 principales ciudades o áreas metropolitanas del país (2022)



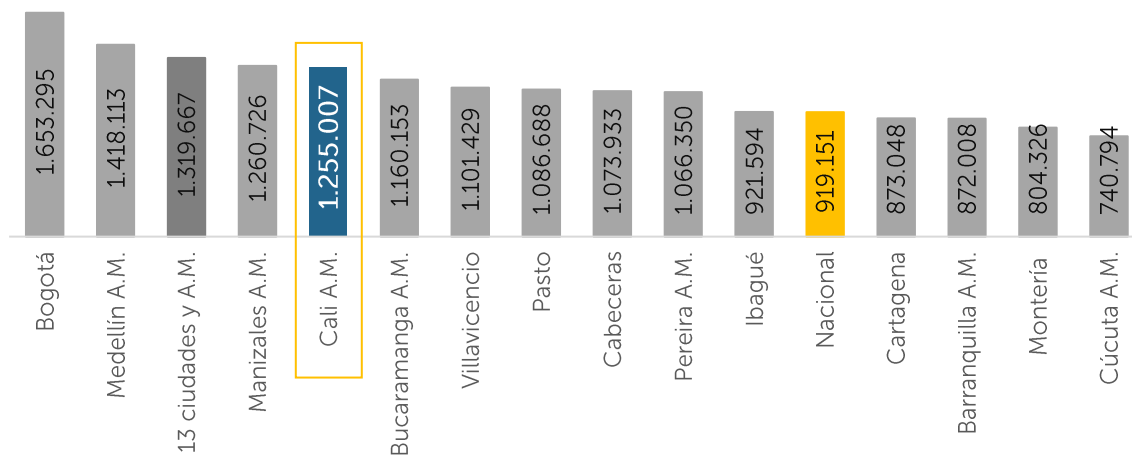
Fuente: DANE – Elaboración Cali Cómo Vamos

Socios y aliados de Cali Cómo Vamos:



El Área Metropolitana de Cali registró en 2022 un ingreso promedio por unidad de gasto (hogar) de \$1.255.007 pesos, lo que ubica a la ciudad como la cuarta con mejor ingreso promedio por hogar entre las 13 principales ciudades y áreas metropolitanas. El ingreso promedio de un hogar en Cali A.M. superó en \$335.856 pesos el ingreso promedio de un hogar en el país (\$919.151 pesos).

Ingreso promedio por unidad de gasto en las 13 principales ciudades o áreas metropolitanas del país (2022)



Fuente: DANE – Elaboración Cali Cómo Vamos

Respecto al 2021, el ingreso promedio de un hogar en Cali-Yumbo aumentó en \$308.564 pesos, al pasar de \$946.443 pesos a \$1.255.007 pesos, de esta manera Cali A.M. reportó el segundo mayor incremento en el ingreso promedio de los hogares entre las 13 principales ciudades y áreas metropolitanas, siendo superada solo por Medellín A.M. (+325.740 pesos, al pasar de un ingreso promedio por hogar en 2021 de \$1.092.373 pesos a un ingreso en 2022 de \$1.418.113 pesos).

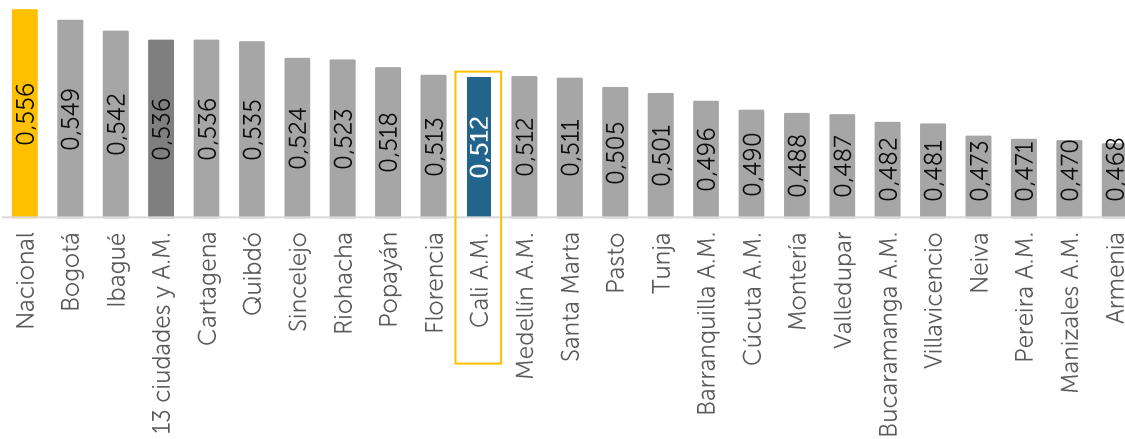
Socios y aliados de Cali Cómo Vamos:



Por último, y relacionado con el ingreso promedio de los hogares, el DANE calcula el coeficiente Gini, un indicador para medir la desigualdad en la distribución del ingreso, tomando valores entre cero y uno, donde cero representa igualdad de ingresos perfecta (todos tienen el mismo ingreso) y uno representa desigualdad absoluta (concentración de la riqueza en muy pocos individuos).

En 2022, Cali A.M. mejoró la distribución del ingreso, al pasar de un coeficiente Gini de 0,531 en 2021 a un registro de 0,512 el año anterior. A diferencia de la situación de la pobreza monetaria y pobreza monetaria extrema, Cali no se caracterizó por ser una de las ciudades con mejores indicadores en desigualdad, ubicándose en la novena posición entre las 23 principales ciudades y áreas metropolitanas en función al coeficiente Gini. Bogotá fue la ciudad con mayor desigualdad en la distribución del ingreso (0,549) y Armenia la ciudad con el mejor indicador (0,468).

Coeficiente Gini en las 23 principales ciudades o áreas metropolitanas del país (2022)



Fuente: DANE – Elaboración Cali Cómo Vamos

Socios y aliados de Cali Cómo Vamos:

