

Día Universal del Niño

2021





El Programa Cali Cómo Vamos es promovido por:



[VIGILANCIA MINISTERIO DE EDUCACIÓN No. 1220 de 2015]





Principales Resultados

Según el DANE, en 2021 la población entre 0 y 11 años (niñez) en Cali es de 377.930 personas. De ellos, 188.280 se encontraban en primera infancia (0-5 años) y 189.650 en infancia (6-11 años). Con relación a la protección de la niñez (0-11 años), entre enero y septiembre de 2021 se destaca que en Cali:

- Se registraron 11 casos de violencia interpersonal, 5 en hombres y 6 en mujeres.
- Se presentaron 26 casos de violencia intrafamiliar, la ciudad tuvo la tasa de violencia intrafamiliar (6,9 casos por cada 100.000 niños y niñas) más baja entre las 5 principales ciudades.
- Se registraron 220 casos de presunto delito sexual, 4 de cada 5 casos ocurrieron en mujeres.
- Se informó de 4 casos de homicidio, 3 de ellos ocurrieron en primera infancia (0-5 años). La ciudad tuvo la tasa de homicidios en niñez más alta entre las principales ciudades.
- Tuvo una tasa de desaparecidos de 3,7 por cada 100.000 niños y niñas, solo superada por Bogotá entre las principales ciudades.

En materia de salud, desde el comienzo de la pandemia hasta el 10 de noviembre de 2021, en la ciudad:

- Se registraron 11.509 casos positivos de Covid-19 en la niñez (0-11 años). 85 de cada 1.000 casos positivos por Covid-19 ocurrieron en este grupo poblacional.
- Se registraron 6 fallecidos por Covid-19 en la niñez (0-11 años). 13 de cada 10.000 muertes por Covid-19 ocurrieron en este grupo poblacional.

Adicionalmente en salud, entre el 01 de enero y el 30 de octubre Cali:

- Registró 137 casos de dengue en la población entre 0 y 9 años, las mujeres concentraron la mayoría de los casos (74 casos, 54,0% del total).
- Reportó 29 casos de desnutrición aguda en menores de 5 años, la mayoría de estos ocurrieron en mujeres (17 casos, 58,6% del total).

Por último, en educación en la ciudad sobresale que:

- En 2020, la cobertura bruta de Prejardín y Jardín (15,4%) es similar a la de los años previos, la de Transición (71,0%) es la más baja de los últimos 3 años y la de Básica Primaria (90,2%) es la más alta entre 2018-2020.
- En 2020, las coberturas netas de Prejardín y Jardín (6,9%) y de Transición (34,5%) en Cali, son las más bajas de los últimos 3 años. En contraste, en 2020 la cobertura bruta de Básica Primaria (72,7%) es la más alta de los últimos 3 años.





Día Universal del Niño 2021

El Día Universal del Niño, que se celebra todos los años el 20 de noviembre, es un día dedicado a todos los niños y niñas del mundo. Este día mundial recuerda que todos los niños tienen derecho a la salud, la educación y la protección. Es por lo anterior que el programa Cali Cómo Vamos presenta algunos datos para conocer la realidad de la niñez en la ciudad.

Según las proyecciones del Departamento Administrativo Nacional de Estadística-DANE, en 2021 en Cali residen 377.930 niños y niñas, de ellos, el 49,8% están en la primera infancia (0-5 años) y el 50,2% restante en la infancia (6-11 años).

Figura 1. Población según ciclo de vida de la niñez en Cali (2021)



Fuente: DANE – Elaboración Cali Cómo Vamos

Según el DANE, en 2021 la población entre 0 y 11 años (niñez) en Cali es de 377.930 personas

Adicionalmente, se muestra en la Tabla 1 la población según ciclo de vida de la niñez en las cinco principales ciudades del país, esta información es relevante, ya que con base en ella se calculan algunas tasas que se presentarán a continuación.

Tabla 1. Población según ciclo de vida de la niñez en las cinco principales ciudades del país en 2021

Ciclo de vida	Cali	Bogotá	Medellín	Barranquilla	Bucaramanga
Primera Infancia (0-5 años)	188.280	586.601	178.745	117.883	46.559
Infancia (6-11 años)	189.650	578.825	182.877	118.163	46.703
Total Población Niñez	377.930	1.165.426	361.622	236.046	93.262

Fuente: DANE – Elaboración Cali Cómo Vamos

El documento se divide en tres secciones, en primer lugar, se abordan algunos datos de protección de la niñez, posteriormente se presentan algunas estadísticas de salud en esta población, para finalizar con datos de educación.



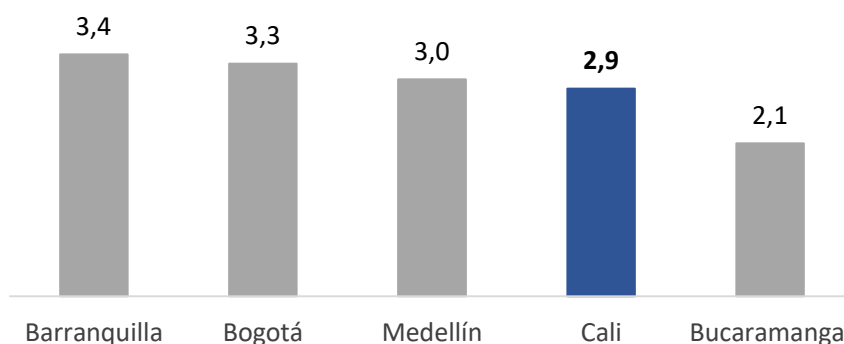


Protección de la niñez

- **Violencia Interpersonal**

En materia de protección, al 30 de septiembre en Cali se reportaron 11 casos de violencia interpersonal en menores de 0 a 11 años. Cali tuvo la segunda menor tasa de violencia interpersonal en niños y niñas entre las cinco principales ciudades del país (2,9 casos por cada 100.000 niños y niñas), solo superando a Bucaramanga.

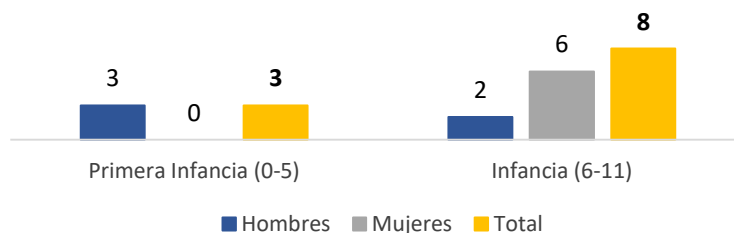
Figura 2. Tasa de violencia interpersonal en la niñez (0-11 años) en Cali, Barranquilla, Bogotá, Bucaramanga y Medellín. Enero – septiembre 2021



Fuente: Medicina Legal – Elaboración Cali Cómo Vamos

Por sexo, 6 de los 11 casos de violencia interpersonal en Cali ocurrieron en mujeres, los 5 restantes en hombres. Por ciclo de vida, 3 de las víctimas tenían entre 0 y 5 años y las restantes 8 tenían entre 6 y 11 años.

Figura 3. Casos de violencia interpersonal en la niñez (0-11 años) de Cali, según sexo y ciclo de vida. Enero – septiembre 2021



Fuente: Medicina Legal – Elaboración Cali Cómo Vamos

Entre enero y septiembre de 2021, en Cali se registraron 11 casos de violencia interpersonal en la niñez, 5 en hombres y 6 en mujeres

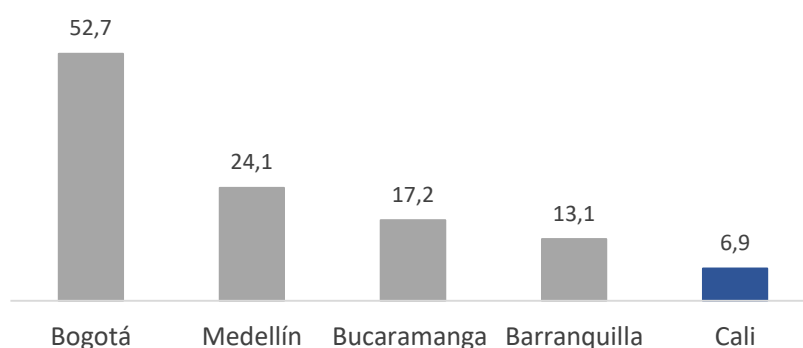




- **Violencia Intrafamiliar**

Al 30 de septiembre de 2021, en Cali se registraron según Medicina Legal 26 casos de violencia intrafamiliar en la población entre 0 y 11 años. De esta manera, la ciudad tuvo una tasa de 6,9 casos de violencia intrafamiliar por cada 100.000 niños y niñas, lo que la ubica como la ciudad con menor tasa entre las cinco principales ciudades del país.

Figura 4. Tasa de violencia intrafamiliar en la niñez (0-11 años) en Cali, Barranquilla, Bogotá, Bucaramanga y Medellín. Enero – septiembre 2021

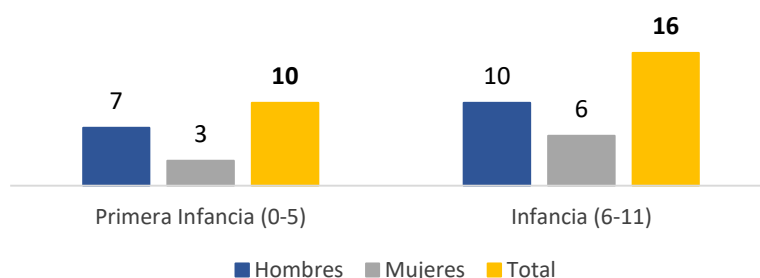


Fuente: Medicina Legal – Elaboración Cali Cómo Vamos

Entre enero y septiembre de 2021, en Cali se registraron 26 casos de violencia intrafamiliar en la niñez. La ciudad tuvo la tasa de violencia intrafamiliar más baja entre las cinco principales ciudades

Desagregando los casos de violencia intrafamiliar en Cali, el 65,4% de ellos se presentaron en hombres (17 casos) y 34,6% en mujeres (9 casos). Por ciclo de vida, 10 casos ocurrieron en primera infancia y los restantes 16 en infancia.

Figura 5. Casos de violencia intrafamiliar en la niñez (0-11 años) de Cali, según sexo y ciclo de vida. Enero – septiembre 2021



Fuente: Medicina Legal – Elaboración Cali Cómo Vamos

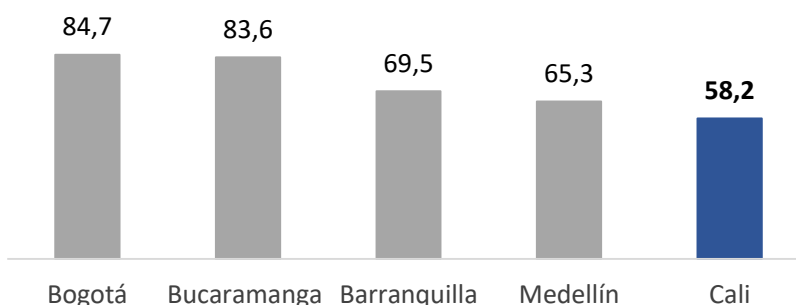




- **Presunto Delito Sexual**

Medicina Legal reportó para los primeros 9 meses del año 220 casos de presunto delito sexual en la niñez de Cali, la ciudad tiene la tasa más baja entre las cinco principales ciudades del país, 58,2 casos por cada 100.000 niños y niñas.

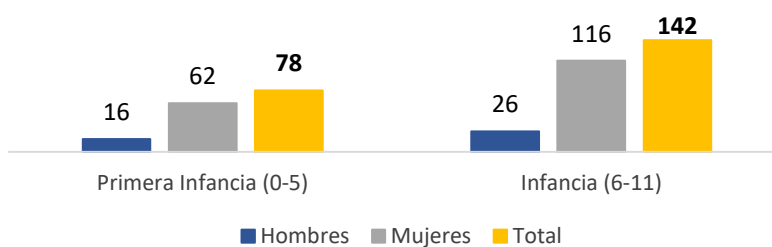
Figura 6. Tasa de presunto delito sexual en la niñez (0-11 años) en Cali, Barranquilla, Bogotá, Bucaramanga y Medellín. Enero – septiembre 2021



Fuente: Medicina Legal – Elaboración Cali Cómo Vamos

En los casos de presunto delito sexual en la niñez de la ciudad, predominan las mujeres como principales víctimas, representando el 80,9% de los casos a septiembre de 2021 (178 casos). Por ciclo de vida, 78 casos ocurrieron en primera infancia (35,5%) y 142 ocurrieron en infancia (64,5%).

Figura 7. Casos de presunto delito sexual en la niñez (0-11 años) de Cali, según sexo y ciclo de vida. Enero – septiembre 2021



Fuente: Medicina Legal – Elaboración Cali Cómo Vamos

Entre enero y septiembre de 2021, en Cali se registraron 220 casos de presunto delito sexual en la niñez. 4 de cada 5 casos ocurrieron en mujeres

- **Homicidios**

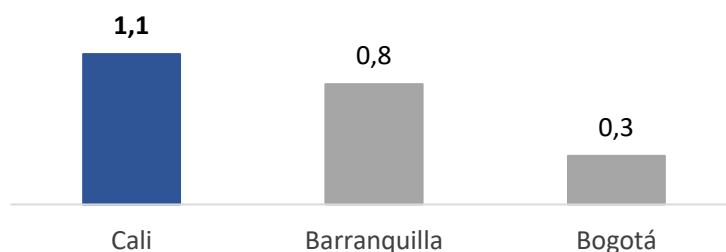
Entre enero y septiembre de 2021, en Cali se registraron 4 homicidios en la niñez (0-11 años), esto representa una tasa de 1,1 homicidios por cada 100.000 niños y niñas, el dato más alto entre las principales ciudades del país. Se debe resaltar que





en los primeros nueve meses del año en Medellín y Bucaramanga no se registraron casos de homicidio en este grupo poblacional.

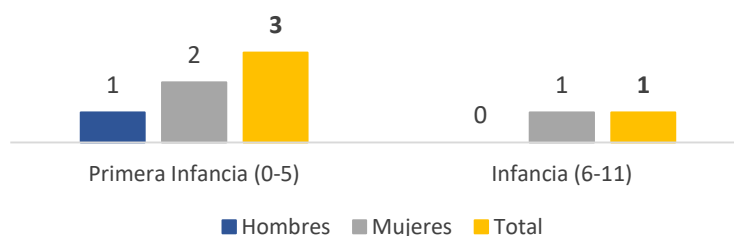
Figura 8. Tasa de homicidio en la niñez (0-11 años) en Cali, Barranquilla y Bogotá. Enero – septiembre 2021



Fuente: Medicina Legal – Elaboración Cali Cómo Vamos

De los 4 casos de homicidios en la niñez, 3 ocurrieron en población de 5 años o menos, lo cual es preocupante. Al igual que en los casos de presunto delito sexual, las mujeres concentran la mayoría de los casos de homicidios en la niñez (75,0%, 3 de los 4 casos de homicidios ocurridos a septiembre de 2021 fueron en mujeres).

Figura 9. Casos de homicidio en la niñez (0-11 años) de Cali, según sexo y ciclo de vida. Enero – septiembre 2021



Fuente: Medicina Legal – Elaboración Cali Cómo Vamos

Entre enero y septiembre de 2021, en Cali se registraron 4 casos de homicidios en la niñez, 3 de ellos ocurrieron en primera infancia (0-5 años). La ciudad tuvo la tasa de homicidios en niñez más alta entre las principales ciudades

• Desaparecidos

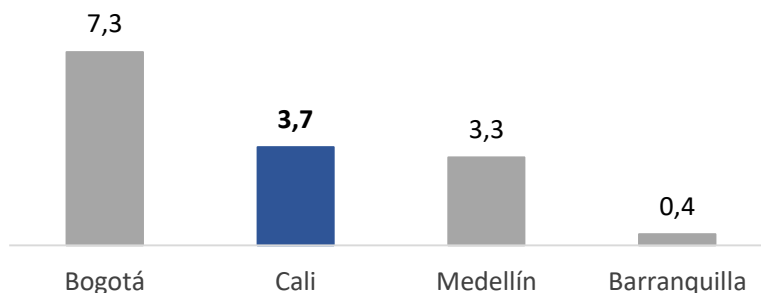
Entre enero y septiembre de 2021 Cali registró 14 desaparecidos entre los 0 y 11 años, lo que implica una tasa de 3,7 desaparecidos por cada 100.000 niños y niñas en la ciudad. La tasa de Cali es solo superada por Bogotá (7,3 desaparecidos por cada 100.000 niños y niñas).

Cali (14 casos), tuvo una tasa de desaparecidos entre 0 y 11 años de 3,7 por cada 100.000 niños y niñas, solo superada por Bogotá entre las principales





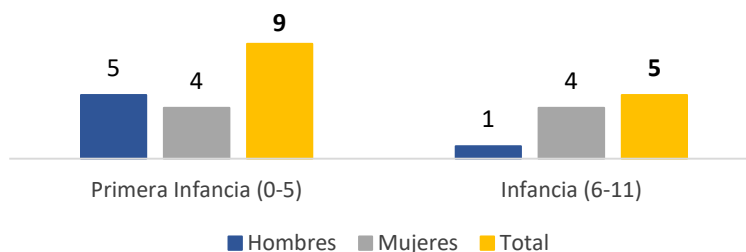
Figura 10. Tasa de desaparición en la niñez (0-11 años) en Cali, Barranquilla, Bogotá y Medellín. Enero – septiembre 2021



Fuente: Medicina Legal – Elaboración Cali Cómo Vamos

Al desagregar por sexo, 8 de los 14 casos se registraron en mujeres (57,1%) y los 6 restantes en hombres (42,9%). Por ciclo de vida, la mayoría de los casos se presentaron en la primera infancia (64,2%, 9 de los 14 casos).

Figura 11. Casos de desaparición en la niñez (0-11 años) de Cali, según sexo y ciclo de vida. Enero – septiembre 2021



Fuente: Medicina Legal – Elaboración Cali Cómo Vamos

Salud de la niñez

- Covid-19

La pandemia por el Covid-19 se convirtió en uno de los principales retos en materia de salud en el mundo. Por lo anterior, es pertinente analizar los casos positivos y fallecidos por causa del virus en la población de 0 a 11 años. La niñez como grupo poblacional, aunque no tiene un alto riesgo ante el virus como sí ocurre con la población adulto mayor, también ha registrado casos de fallecidos en Cali y otras de las cinco ciudades principales del país.

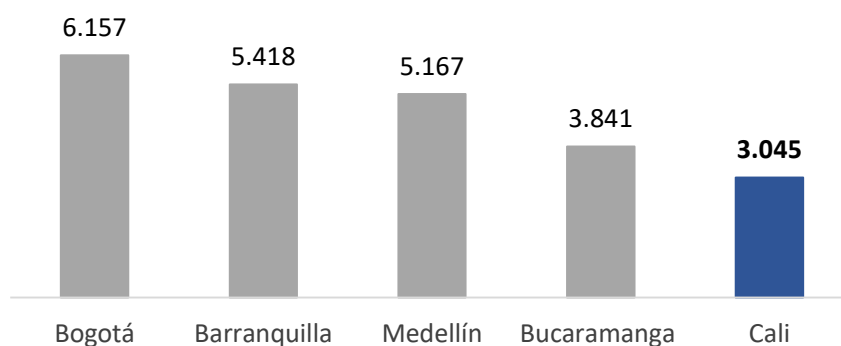
Desde el comienzo de la pandemia hasta el 10 de noviembre de 2021, se tiene registro de 11.509 casos positivos de Covid-19 en la niñez de Cali. De esta manera, este grupo poblacional representa el 8,5% del total de casos positivos en la ciudad (134.643 casos). Adicionalmente, Cali tiene la tasa más baja de casos positivos entre





las principales ciudades del país en este grupo poblacional (3.045 casos positivos por cada 100.000 niños y niñas).

Figura 12. Tasa de casos positivos por Covid-19 en la niñez (0-11 años) en Cali, Barranquilla, Bogotá, Bucaramanga y Medellín. Al 10 de noviembre de 2021

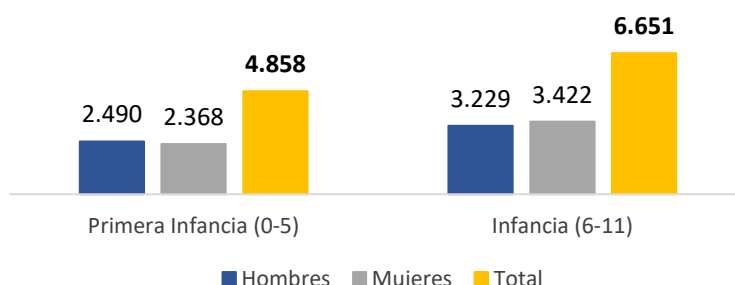


Fuente: Instituto Nacional de Salud – Elaboración Cali Cómo Vamos

Desde el comienzo de la pandemia hasta el 10 de noviembre, en Cali se registraron 11.509 casos positivos de Covid-19 en la niñez. 85 de cada 1.000 casos positivos por Covid-19 ocurrieron en este grupo poblacional

Por sexo, 50,3% de los casos positivos fueron en mujeres (5.790 casos) y 49,7% en hombres (5.719 casos), adicional a esto, el 57,8% de los casos se presentaron en población entre 6 y 11 años (6.651) y 42,2% en población de 5 años o menos (4.858 casos),

Figura 13. Casos positivos por Covid-19 en la niñez (0-11 años) de Cali, según sexo y ciclo de vida. Al 10 de noviembre de 2021



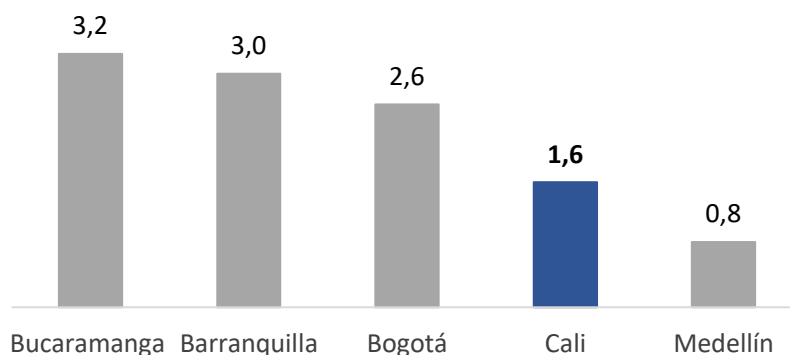
Fuente: Instituto Nacional de Salud – Elaboración Cali Cómo Vamos

Con relación a los fallecidos por causa del Covid-19, en Cali al 10 de noviembre se presentaron 6 fallecidos entre los 0 y 11 años. La niñez representó el 0,13% del total de fallecidos por Covid-19 en la ciudad (4.613 casos). La tasa de fallecidos en la niñez de Cali por Covid-19 fue de 1,6 por cada 100.000 niños y niñas, la segunda más baja entre las cinco principales ciudades del país, solo superando a Medellín (0,8 fallecidos por cada 100.000 niños y niñas).





Figura 14. Tasa de fallecidos por Covid-19 en la niñez (0-11 años) en Cali, Barranquilla, Bogotá, Bucaramanga y Medellín. Al 10 de noviembre de 2021

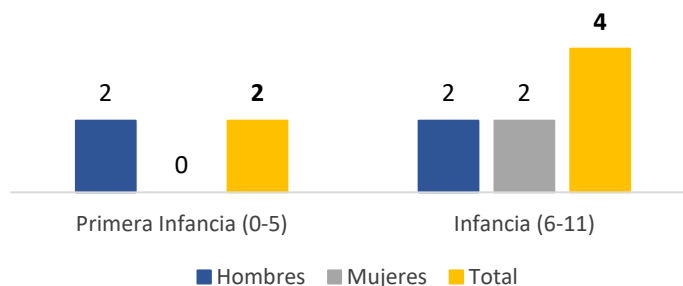


Fuente: Instituto Nacional de Salud – Elaboración Cali Cómo Vamos

Desde el comienzo de la pandemia hasta el 10 de noviembre, en Cali se registraron 6 fallecidos por Covid-19 en la niñez. 13 de cada 10.000 muertes por Covid-19 ocurrieron en este grupo poblacional

Desagregando por sexo y ciclo de vida, los 6 casos de fallecidos por Covid-19 en la niñez de Cali se distribuyen de la siguiente manera: 4 casos ocurrieron en hombres y 2 en mujeres, y 2 casos en primera infancia (población entre 0 y 5 años) y los 4 restantes en infancia (población entre los 6 y 11 años).

Figura 15. Casos de fallecidos por Covid-19 en la niñez (0-11 años) de Cali, según sexo y ciclo de vida. Al 10 de noviembre de 2021



Fuente: Instituto Nacional de Salud – Elaboración Cali Cómo Vamos

- **Dengue**

Según el boletín de epidemiología de Cali Cómo Vamos¹, Cali es el ente territorial con mayor participación en los casos de dengue en el país.

¹ Consultar: <https://www.calicomovamos.org.co/salud>

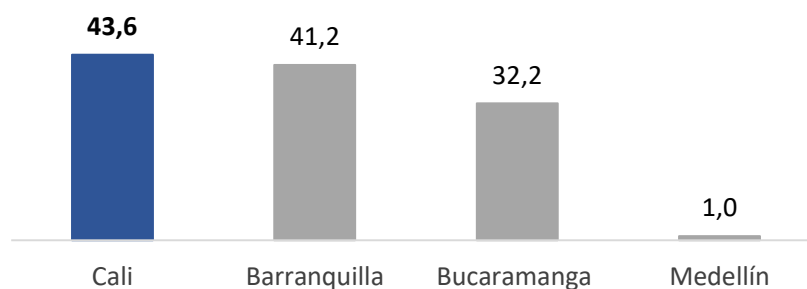




Por lo anterior, es necesario analizar la situación de esta enfermedad viral en la niñez. El Instituto Nacional de Salud permite desagregar por grupo de edad los casos de dengue en el país, para el caso de la niñez, se toma el grupo poblacional de 0 a 9 años.

Entre el 01 de enero y el 30 de octubre, en Cali se registraron 137 casos de dengue en niños y niñas entre 0 y 9 años, una tasa de 43,6 casos de dengue por cada 100.000 niños y niñas en este rango de edad. El dato de Cali es el más alto entre las principales ciudades del país.

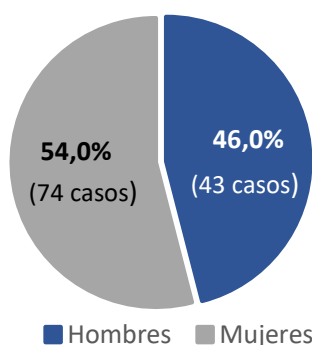
Figura 16. Tasa de dengue en la niñez (0-9 años) en Cali, Barranquilla, Bucaramanga y Medellín. 01 de enero – 30 de octubre (2021)



Fuente: Instituto Nacional de Salud – Elaboración Cali Cómo Vamos

Desagregando por sexo, la mayor parte de los casos de dengue en la niñez entre 0 y 9 años, se presentaron en mujeres (54,0%, 74 casos).

Figura 17. Casos de dengue en la niñez (0-9 años) de Cali, según sexo. 01 de enero – 30 de octubre (2021)



Fuente: Instituto Nacional de Salud – Elaboración Cali Cómo Vamos

Entre el 01 de enero y el 30 de octubre de 2021 en Cali se registraron 137 casos de dengue en la población entre 0 y 9 años

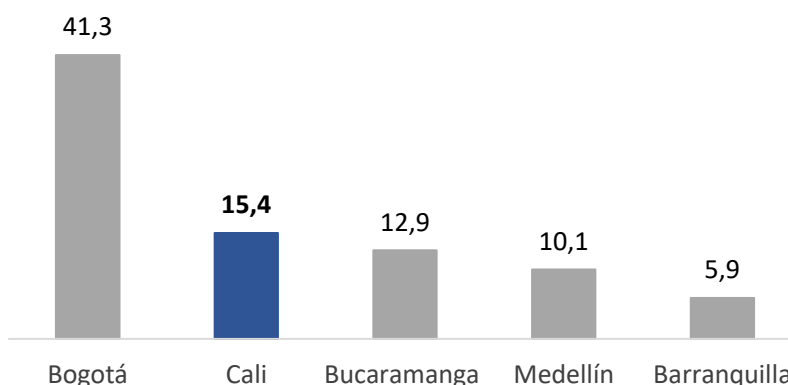




- **Desnutrición Aguda en Menores de 5 Años.**

El Instituto Nacional de Salud reporta información sobre desnutrición aguda en la primera infancia, para Cali, entre el 01 de enero y el 30 de octubre se registraron 29 casos. La tasa de desnutrición aguda en menores de 5 años para la ciudad fue de 15,4 casos por cada 100.000 niños y niñas en ese rango de edad; Cali tuvo la segunda tasa más alta, solo superada por Bogotá (41,3 casos de desnutrición aguda por cada 100.000 niños y niñas menores de 5 años).

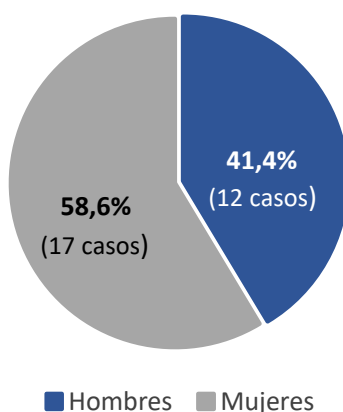
Figura 18. Tasa de desnutrición aguda en menores de 5 años en Cali, Barranquilla, Bogotá, Bucaramanga y Medellín. 01 de enero – 30 de octubre (2021)



Fuente: Instituto Nacional de Salud – Elaboración Cali Cómo Vamos

Por sexo, el 58,6% de los casos de desnutrición aguda en menores de 5 años en Cali se reportaron en mujeres (17 casos), el 41,4% restante en hombres (12 casos).

Figura 19. Casos de desnutrición aguda en menores de 5 años de Cali, según sexo. 01 de enero – 30 de octubre (2021)



Fuente: Instituto Nacional de Salud – Elaboración Cali Cómo Vamos

Entre el 01 de enero y el 30 de octubre de 2021 en Cali se registraron 29 casos de desnutrición aguda en menores de 5 años

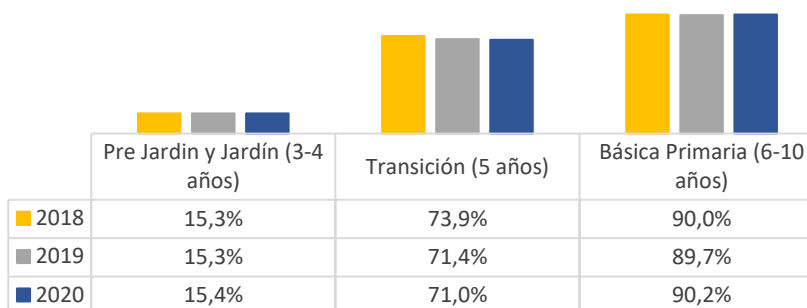


Educación de la niñez

• Cobertura Bruta²

En materia educativa, se presenta la tasa de cobertura bruta por nivel educativo de la niñez en Cali para los últimos tres años con disponibilidad de información. Para Transición (71,0%) el dato de 2020 es el más bajo para el periodo en cuestión, en Prejardín y Jardín en 2020 (15,4%) se tiene una cobertura similar a las de 2018-2019 (15,3%) y en Básica Primaria el dato de 2020 (90,2%) es levemente superior al de los años previos.

Figura 20. Cobertura Bruta en Prejardín y Jardín, Transición y Básica Primaria en Cali (2018-2020)



Fuente: Secretaría de Educación Municipal de Cali – Elaboración Cali Cómo Vamos

En 2020, la cobertura bruta de Prejardín y Jardín (15,4%) es similar a la de los años previos, la de Transición (71,0%) es la más baja de los últimos 3 años y la de Básica Primaria (90,2%) es la más alta entre 2018-2020

• Cobertura Neta³

Un indicador que puede ser mucho más preciso para medir la cobertura educativa de la niñez en Cali es la cobertura neta en educación, ya que este indicador presenta el número de menores matriculados por nivel educativo con relación al rango de edad previsto que deberían tener para estar cursando esos niveles.

Para el 2020, las tasas de cobertura neta en Prejardín y Jardín (6,9%) y en Transición (34,5%) son las más bajas en el periodo 2018-2020. En contraste la tasa de cobertura neta en Básica Primaria en 2020 (72,7%) es la más alta para el periodo de análisis.

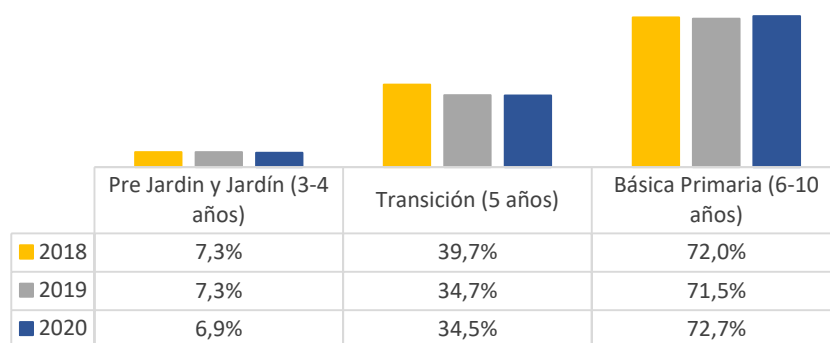
² Según el Ministerio de Educación, hace referencia a la cantidad o porcentaje de la totalidad de estudiantes matriculados en el sistema educativo.

³ Cantidad o porcentaje de estudiantes matriculados en el sistema educativo; sin contar los que están en extra-edad (por encima de la edad correspondiente para cada grado).





Figura 21. Cobertura Neta en Prejardín y Jardín, Transición y Básica Primaria en Cali (2018-2020)



Fuente: Secretaría de Educación Municipal de Cali – Elaboración Cali Cómo Vamos

En 2020, las coberturas netas de Prejardín y Jardín (6,9%) y de Transición (34,5%) en Cali, son las más bajas de los últimos 3 años. En contraste, en 2020 la cobertura bruta de Básica Primaria (72,7%) es la más alta de los últimos 3 años



Día Universal del Niño 2021

CALI
cómo
vamos



Para más información

Cali Cómo Vamos

calicomovamos.org.co - @calicomovamos



Calle 8 # 3-14 Piso 12, Cámara de Comercio de Cali
(2) 886 13 00 ext. 122 - 623

comunicaciones@calicomovamos.org.co



El Programa Cali Cómo Vamos es promovido por:



El País



EL TIEMPO
CASA EDITORIAL