

En el trimestre julio-septiembre, la tasa de desempleo de Cali A.M. (10,8%), y continúa siendo mayor a la Nacional (9,6%)

En el trimestre julio-septiembre de 2024, **el número de personas ocupadas en Cali A.M. alcanzó un total de 1,09 millones, 33.455 ocupados menos en comparación con el mismo periodo de 2023.** Entre las principales ciudades del país, la disminución en la población empleada durante el trimestre analizado también se registró en Barranquilla A.M. (-7.741 empleados) y Bucaramanga A.M. (-11.321 empleados). En contraste el promedio de población ocupada aumentó a nivel Nacional (+128.237 empleados), jalonado por el incremento del empleo en Bogotá (+101.901 empleados) y Medellín A.M. (+69.622 empleados).

Las tres principales ramas de actividad en las que más se emplearon los ciudadanos en Cali A.M. fueron: el sector de comercio y reparación de vehículos (23 de cada 100 ocupados, equivalente a 245.106 empleados), las industrias manufactureras (15 de cada 100 ocupados, 164.621 empleados) y el sector público¹ (12 de cada 100 ocupados, 135.751 empleados). Estas tres ramas de actividad en conjunto aportaron la mitad de la población ocupada en la ciudad.

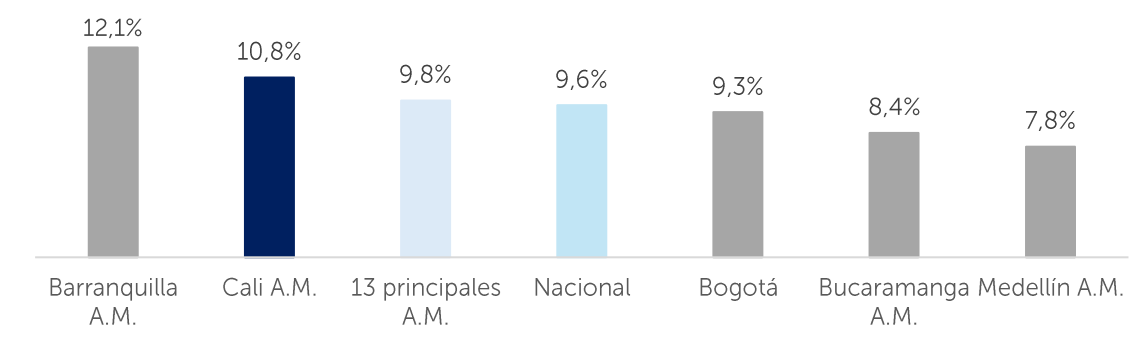
Con relación al desempleo, 132.507 personas se encontraban desempleadas durante el periodo en mención en Cali A.M., la ciudad aportó 5 de cada 100 desempleados en el país entre julio y septiembre de 2024 (2,46 millones de personas estuvieron desempleadas en el país). **La tasa de desempleo de Cali A.M. fue del 10,8%, superando tanto a la tasa nacional (9,6%) como la tasa promedio de las 13 principales áreas metropolitanas (9,8%).** Igualmente, Cali A.M. tuvo una tasa de desempleo mayor a la de Bogotá (9,3%), Bucaramanga A.M. (8,4%) y Medellín A.M. (7,8%), pero inferior a la tasa de Barranquilla A.M. (12,1%).

¹ Administración pública y defensa, educación y atención de la salud humana.

Socios y aliados de Cali Cómo Vamos:



Figura 1. Tasa de desempleo a nivel Nacional, principales 5 ciudades o Áreas Metropolitanas-A.M. y promedio 13 principales A.M. (julio-septiembre 2024)



Fuente: DANE – Elaboración Cali Cómo Vamos

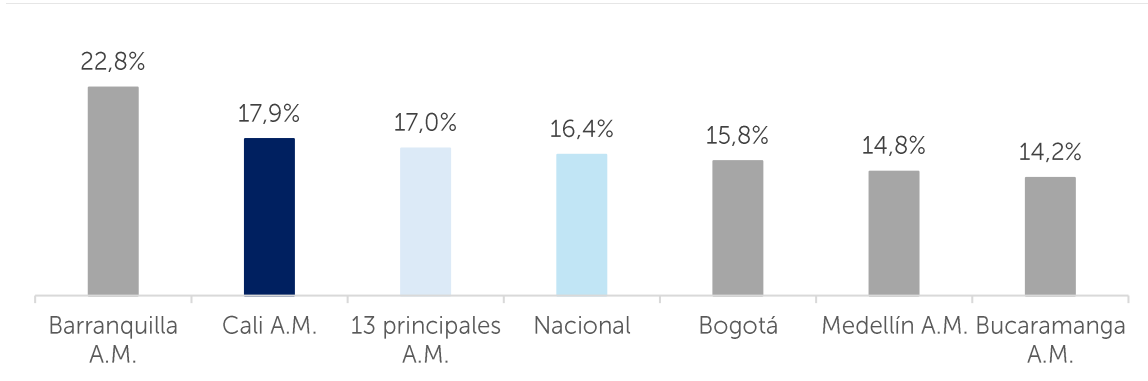
Al comparar el trimestre julio-septiembre de 2024 con el mismo periodo de 2023, la tasa de desempleo en Cali A.M. disminuyó 0,1 puntos porcentuales (p.p.) al pasar de 10,9% a 10,8%, igualmente la disminución de la tasa de desempleo se observó en Bogotá (-0,3 p.p.) y en Medellín A.M. (-0,9 p.p.). En contraste, se observó un incremento a nivel Nacional (+0,2 p.p.), Bucaramanga A.M. (+0,6 p.p.) y en Barranquilla A.M. (+3,0 p.p.).

En lo que respecta al **desempleo juvenil, se registró una tasa del 17,9% para la juventud (entre 15 y 28 años) en Cali A.M. durante julio y septiembre del presente año.** Respecto al mismo periodo de 2023, la tasa de desempleo de la juventud en la ciudad disminuyó 0,5 puntos porcentuales, pasando del 18,4% al 17,9%. **En comparación con las cinco principales ciudades del país Cali A.M. tuvo la segunda tasa más alta, solo superada por Barranquilla (22,8%).** Así mismo, el desempleo juvenil en la ciudad fue superior al promedio Nacional (16,4%). Entre las 23 principales ciudades y áreas metropolitanas, Quidó (+7,3 p.p.) y Pereira A.M. (+6,4 p.p.) presentaron los mayores incrementos en el desempleo juvenil al comparar julio y septiembre de 2024 frente al mismo periodo de 2023, mientras que las principales reducciones las registraron Neiva (-6,4 p.p.) y Villavicencio (-6,0 p.p.).

Socios y aliados de Cali Cómo Vamos:



Figura 2. Tasa de desempleo de la juventud a nivel Nacional, principales 5 ciudades o Áreas Metropolitanas-A.M. y promedio 13 principales A.M. (julio-septiembre 2024)



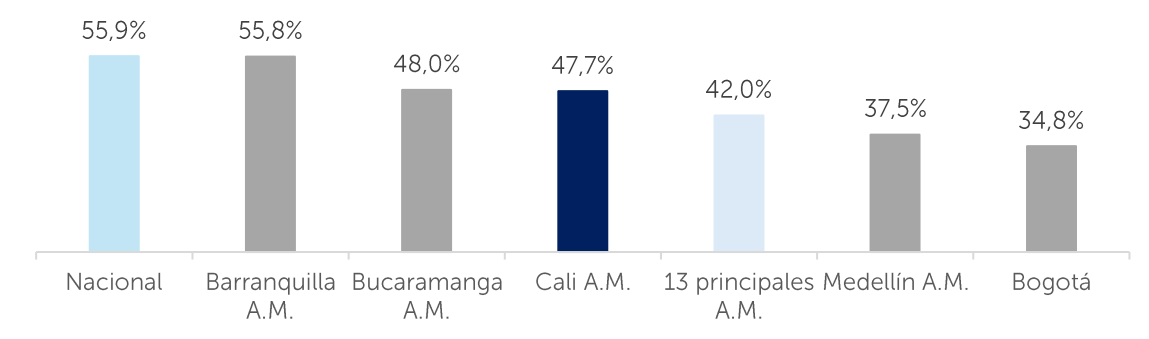
Fuente: DANE – Elaboración Cali Cómo Vamos

Por último, en cuanto a la informalidad laboral **para el trimestre julio-septiembre de 2024, 47,7% de la población ocupada en Cali A.M se encontraba en situación informal**, dato levemente mayor al reportado entre julio y septiembre de 2023 (47,4%). Si bien la cifra de 2024 fue 8,2 puntos porcentuales menor al promedio Nacional (55,9%), fue 5,7 puntos porcentuales más alta que el promedio de las principales 13 áreas metropolitanas (42,0%) y 12,9 puntos porcentuales superior a Bogotá (34,8%), que fue la segunda ciudad con la menor tasa de informalidad en el país, después de Manizales A.M. (34,0%). **Entre las cinco principales ciudades, la informalidad en Cali A.M fue mayor a la de Medellín A.M. (37,5%) y Bogotá (34,8%) e inferior a la de Bucaramanga A.M. (48,0%) y Barranquilla A.M. (55,8%).**

Socios y aliados de Cali Cómo Vamos:



Figura 3. Tasa de informalidad laboral a nivel Nacional, principales 5 ciudades o Áreas Metropolitanas-A.M. y promedio 13 principales A.M. (julio-septiembre 2024)



Fuente: DANE – Elaboración Cali Cómo Vamos

Socios y aliados de Cali Cómo Vamos:

