

Vulnerabilidad en los Habitantes de Calle de Cali



Programa Cali Cómo Vamos



@calicomovamos



@calicomovamos

www.calicomovamos.org.co

Resumen

En el marco de la publicación del Censo de Habitantes de la Calle 2019 elaborado por el DANE, el programa Cali Cómo Vamos realiza una caracterización demográfica y socioeconómica de los habitantes de calle la ciudad, enfatizando en su vulnerabilidad respecto al resto de la población. Se analiza el caso específico de Cali, comparando sus cifras con el agregado nacional y las principales ciudades capitales del país (Bogotá*, Medellín, Barranquilla y Bucaramanga).

En términos generales, Cali registró en 2019 un total de 4.749 habitantes de calle, de los cuales 4.175 fueron hombres y 574 fueron mujeres; cifras que se encuentran por debajo de Bogotá* y por encima de Medellín, Barranquilla y Bucaramanga.

La vulnerabilidad de los habitantes de calle es causada principalmente por la falta de autonomía, el abandono, la invisibilidad social, la no participación ciudadana, la violación de derechos y la poca o nula capacidad preventiva en salud. Esta perdura principalmente en aquellos que sufrieron enfermedades que afectasen su sistema inmunológico, los que no hayan acudido a un centro de salud en el momento que lo necesitaron, los que no recibieron ningún tipo de ayuda externa, los que hayan consumido de forma excesiva sustancias alucinógenas y aquellos que se hayan dedicado a la mendicidad, actividades delictivas o a la prostitución.

¿Quiénes son los habitantes de calle?

Según la Corte Constitucional¹, los habitantes de calle se definen como aquellas personas que, sin distinción de sexo, raza o edad, hacen de la calle su lugar para vivir (transitoria o permanentemente) y que además, han roto lazos con su entorno familiar.

Por lo general, estas personas no tienen acceso a ningún tipo de bien o servicio (alimentación, techo o ropa, principalmente), obligándolos a pasar las noches a la intemperie y a alimentarse de basura o restos de comida de otras personas. Tampoco gozan de la empatía de la sociedad, pues diariamente reciben golpes, malos tratos y rechazos de aquellos para quienes su presencia se hace molesta, relegándolos a ubicarse en las zonas más deterioradas de la ciudad².

Para la realización del Censo de Habitantes de Calle 2019, el DANE utilizó dos formas de recolectar esta información: i) entrevista directa y ii) por observación. En este sentido, el análisis referente al total de la población de calle, su sexo y rangos de edad, se realizará con la información recolectada mediante ambos métodos, mientras que la caracterización se basará únicamente en la población encuestada, siendo esta la única fuente que recoge las características específicas de la misma.

¿Cuántos son los habitantes de calle en Cali?

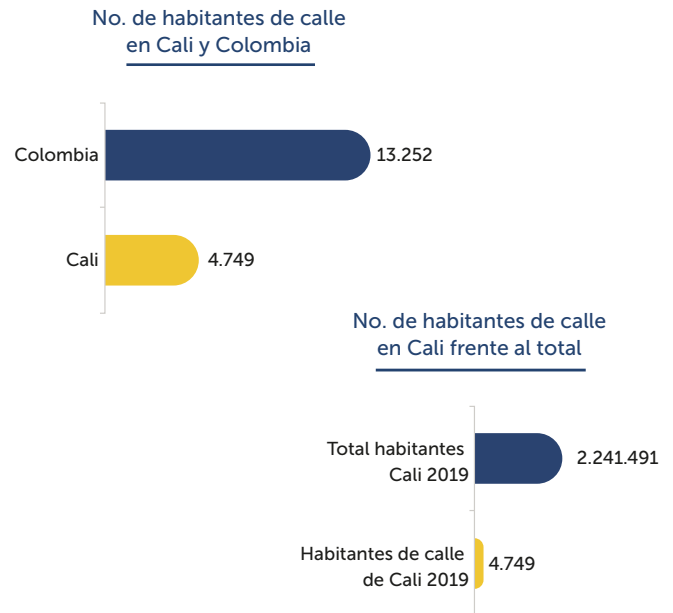
En 2019 fueron censados 4.749 habitantes de calle en Cali³, cifra que representó el 35,8% de la población de calle a nivel nacional (13.252 personas), y 0,21% del total de habitantes de la ciudad (2.241.491 personas) (Gráfico 1).

¹ Corte constitucional. Recuperado de <https://www.corteconstitucional.gov.co/relatoria/2014/C-385-14.htm>

² Según el DANE, estos tienden a ubicarse mayormente en las zonas céntricas de la ciudad, lugares cercanos a locales comerciales, bodegas de reciclaje, plazas de mercado y puntos de consumo y expendio de sustancias alucinógenas.

³ 3.539 por entrevista directa y 1.210 por observación.

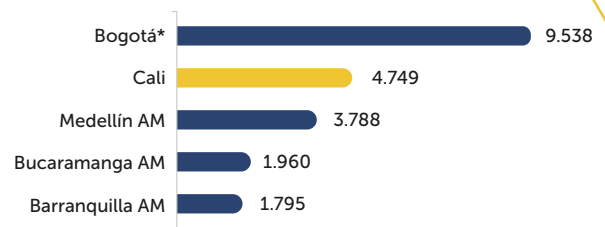
Gráfico 1. Habitantes de calle en Cali.



Fuente: Censo de Habitantes de Calle del DANE, Censo Nacional de Población y Vivienda - Elaboración Cali Cómo Vamos

Comparado con otras ciudades, Cali registró en 2019, el segundo mayor número de habitantes de calle del país, por detrás de Bogotá* (9.538 habitantes), pero por encima de Medellín, Bucaramanga y Barranquilla, que poseen 3.788, 1.960 y 1.795 habitantes de calle, respectivamente (Gráfico 2).

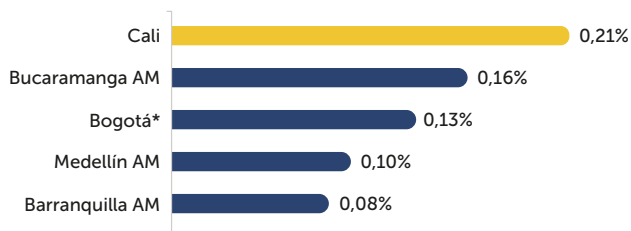
Gráfico 2. Número de habitantes de calle en Cali y las principales ciudades capitales del país



Fuente: Censo de Habitantes de Calle del DANE - Elaboración Cali Cómo Vamos

Ahora bien, comparando el porcentaje de habitantes de calle, respecto de la población total de cada ciudad, en 2019 Cali registró el mayor porcentaje de habitantes de calle en el país (0,21%), por encima de Bucaramanga (0,16%), Bogotá* (0,13%), Medellín (0,10%) y Barranquilla (0,08%) (Gráfico 3).

Gráfico 3. Proporción de habitantes de calle con respecto al total de la población en las principales ciudades capitales del país.



Fuente: Censo de Habitantes de la Calle 2019 del DANE - *Calculos Cali Cómo Vamos*

De los 4.749 habitantes de calle en Cali, 4.175 fueron hombres (87,9%) y 574 fueron mujeres (12,1%). Se destaca que, la población de calle en Cali, se compone mayormente por personas entre los 20 y 64 años, ubicadas dentro del rango de personas en edad de trabajar⁴, lo cual podría significar una pérdida de capital humano potencialmente productivo, debido al desaprovechamiento de las habilidades con las que podrían contar estas personas (Tabla 1).

Tabla 1. Número de habitantes de calle en Cali según sexo y edad (2019)

Rango de Edad	Hombre	Mujer
0 - 4	1	0
10 - 14	6	0
15 - 19	81	25
20 - 24	326	70
25 - 29	555	84
30 - 34	575	89
35 - 39	691	98
40 - 44	436	57
45 - 49	357	53
50 - 54	317	24
55 - 59	355	35
60 - 64	235	22
65 - 69	139	6
70 - 74	56	4
75 - 79	29	3
Más de 80	17	3

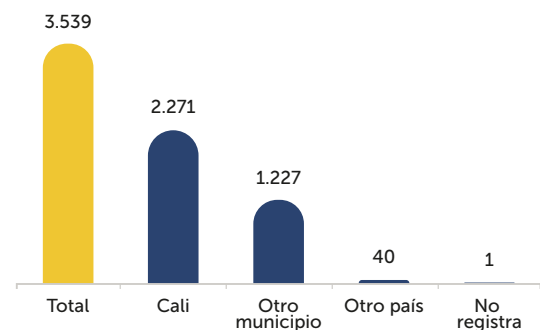
Fuente: Censo de Habitantes de la Calle 2019 del DANE - *Elaboración Cali Cómo Vamos*

⁴ DANE. Recuperado de <https://www.dane.gov.co/index.php/estadisticas-por-tema/mercado-laboral/empleo-y-desempleo>

¿Cuáles son las características de los habitantes de calle en Cali?

Según su lugar de origen, de los 3.539 habitantes de calle encuestados en la ciudad, 2.271 son de Cali, 1.227 provienen de otro municipio, y 40 son de origen extranjero. Esto indica que, aproximadamente, 35,8% de los habitantes de calle de la ciudad no son caleños. (Gráfico 4).

Gráfico 4. Número de habitantes de calle en Cali según su origen (2019)



Fuente: Censo de Habitantes de la Calle 2019 del DANE - *Elaboración Cali Cómo Vamos*

De acuerdo con la etnia, 70,3% de los habitantes de calle encuestados no hacen parte de ningún grupo étnico (2.487 personas), 27,9% son negros, mulatos o afrodescendientes (988 personas), y el 1,8% restante se reparte entre indígena, gitano, raizal y Palenquero (62 personas). Esto indica que, la proporción de habitantes de calle en Cali no se encuentra directamente ligada al origen racial, aun cuando se considera a esta como una de las ciudades con mayor diversidad étnica del país (Tabla 2).

Tabla 2. Número de habitantes de calle en Cali según etnia (2019)

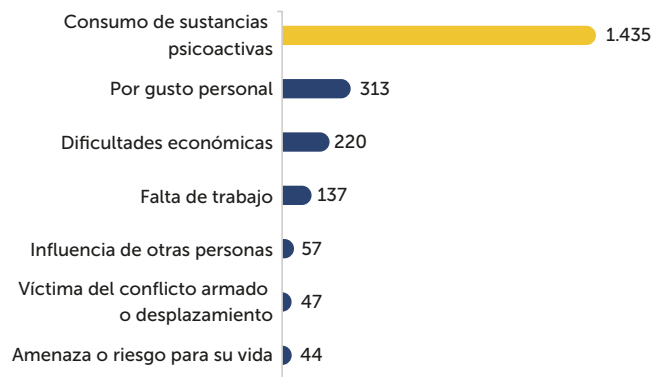
Etnia	Sexo		
	Hombre	Mujer	Total
Palenquero (a)	2	0	2
Raizel	3	0	3
Gitano (a) o Rrom	2	1	3
Indígena	52	2	54
Negro (a), mulato (a), afrodescendiente o afrocolombiano(a)	853	135	988
Ningún grupo étnico	2.233	254	2.487
No registra	1	1	2
Total	3.146	393	3.539

Fuente: Censo de Habitantes de la Calle 2019 del DANE - Elaboración Cali Cómo Vamos

Respecto a las razones por las que los habitantes encuestados iniciaron su vida en la calle, se destaca que el principal motivo corresponde al consumo de sustancias psicoactivas (1.435 personas), seguido de la iniciativa propia (313 personas), dificultades económicas (220 personas), falta de trabajo (137 personas), influencia de otros (57 personas), víctimas del conflicto (47 personas) y amenazas sobre su integridad física (44 personas) (Gráfico 5).

De acuerdo con el Ministerio de Salud⁵, la drogadicción es uno de los grandes causantes de la indigencia en Cali, lo que hoy en día es un problema más grave, ya que también prologa la permanencia de esta. Así mismo, las zonas en donde se localizan estos individuos, hacen referencia a los principales focos de consumo y venta de drogas, lo cual genera brotes de inseguridad que se incrementan conforme aumenta el número de habitantes de calle en la ciudad⁶.

Gráfico 5. Número de habitantes de calle en Cali según la razón por la cual inició su vida en la calle (2019)



Fuente: Censo de Habitantes de la Calle 2019 del DANE - Elaboración Cali Cómo Vamos

Según el nivel educativo alcanzado, 215 habitantes de calle no registraron estudio alguno (6,1% del total), 46 sólo cursaron el nivel de Preescolar (1,3% del total); 1.147 solamente cursaron Educación Primaria (32,4% del total), de los cuales 473 terminaron dicho nivel educativo y 674 quedaron incompletos; 1.204 cursaron el nivel de Educación Secundaria (34,0% del total), de los cuales 280 lo terminaron y 924 quedaron incompletos; y 718 lograron cursar el nivel de Educación Media (20,3% del total), de los cuales 563 lograron terminarlo y 155 quedaron incompletos. Así mismo, se destaca que 7 habitantes de calle en Cali alcanzaron a ser Normalistas (0,2% del total) y 190 desarrollaron estudios de Educación Superior (5,4%) (Tabla 3).

Tabla 3. Número de habitantes de calle en Cali según nivel educativo (2019)

Nivel educativo	Completa	Incompleta
Preescolar		46
Básica primaria	473	674
Básica secundaria	280	924
Educación media	563	155
Normalista		7
Superior		190
Ninguno		215

Fuente: Censo de Habitantes de la Calle 2019 del DANE - Elaboración Cali Cómo Vamos

⁵ Minsalud. Recuperado de <https://www.minsalud.gov.co/sites/rid/Lists/BibliotecaDigital/RIDE/DE/PS/politica-publica-social-habitante-de-calle.pdf>

⁶ Universidad Nacional. Recuperado de <https://agenciadenoticias.unal.edu.co/detalle/articulo/drogadiccion-el-gran-detonante-de-la-indigencia-en-las-ciudades.html>

Lo anterior sugiere que, contrario lo que se cree comúnmente, la gran mayoría de las personas que habitan en la calle sí han recibido al menos un nivel de estudio básico (aunque no lo hayan terminado) y que la no permanencia en el sistema educativo podría ser un factor que contribuya al desencadenamiento del problema de indigencia en la ciudad.

Al respecto, la Organización de las Naciones Unidas para la Educación, la Ciencia y la Cultura (UNESCO)⁷, señala que en los ambientes escolares es común encontrarse con el consumo excesivo de sustancias psicoactivas; una vez los jóvenes generan dependencia por estas sustancias, resulta difícil garantizar su permanencia en las instituciones. En la medida en que esta situación se agrava, se crea un proceso degenerativo en la persona, que trae como consecuencia pérdida de toda noción sobre la realidad, haciendo que continúe su vida en la calle (lugar donde puede acceder fácilmente a estas sustancias). De ahí la importancia de que el Sector Educativo afronte el tema de la drogadicción como un tema prioritario.

¿Por qué son vulnerables los habitantes de calle?

Los habitantes de calle hacen parte del grupo de personas más vulnerables de la sociedad, pues además de presentar todo tipo de carencias a nivel físico, no poseen autonomía para valerse por sí mismos y tampoco tienen voz en los procesos de participación ciudadana⁸. Estas personas son, de alguna manera, invisibles para la sociedad, las cuales día a día sufren por el rechazo, la falta de empatía, el abandono y la vulneración de sus derechos fundamentales.

Desde que una persona pierda su capacidad de mantenerse por sí misma, se convierte en una persona vulnerable, pues siempre dependerá de alguien para suplir sus necesidades básicas. En el caso de los habitantes de calle, esta situación se agrava más, ya que dependen principalmente de los aportes voluntarios de las demás personas, pues lo que obtienen mediante sus actividades generadoras de ingreso (reciclaje, limpiar vidrios, entre otros) no es suficiente para su sostenimiento.

⁷ UNESCO. Recuperado de <https://es.unesco.org/news/como-sector-educacion-debe-hacer-frente-al-consumo-alcohol-tabaco-y-drogas>

⁸ Soto-Méndez, Carolina. (2019). La relación entre autonomía y vulnerabilidad en habitantes de calle: un reto para la bioética. *Acta bioethica*, 25(1), 95-102. Recuperado de <https://dx.doi.org/10.4067/S1726-569X2019000100095>

Por otro lado, no contar con los medios suficientes para subsistir también afecta su salud (física y mental), por lo que estas personas serían más propensas a sufrir de enfermedades que, por falta de acceso a un sistema de salud o por no tener conciencia de autocuidado, no podrían ser tratadas eficazmente. Esto las hace cada vez más vulnerables, pues ante cualquier brote o epidemia, no podrían tomar medidas preventivas, siendo quienes más fácil se afecten por ello.

Por otro lado, llevar una vida de calle y abandono genera graves afectaciones psicológicas (depresión, esquizofrenia y bipolaridad, principalmente) que disminuyen su capacidad de participar activamente en sociedad, lo cual afecta aún más su calidad de vida⁹. Si bien el Estado ha creado sistemas de atención hacia esta población, el número de habitantes de calle que no accede a estos es bastante grande, lo cual es producto de la desinformación y la falta de voluntad de su parte¹⁰.

En general, la vulnerabilidad de los habitantes de calle se debe principalmente a:

- Falta de autonomía
- Abandono
- Invisibilidad social
- No participación ciudadana
- Vulneración de derechos
- Poca o nula capacidad preventiva en salud

¿Qué características hace vulnerables a los habitantes de calle en Cali?

Según cifras del Censo de Habitantes de la Calle 2019, de 3.539 habitantes encuestados en Cali, 1.293 respondieron que habían sufrido de algún problema de salud dentro de los 30 días previos a la encuesta. 31,5% de estos registraron problemas respiratorios como gripa, asma o EPOC; 12,6% presentó tos frecuente; 11,2% manifestó haber tenido problemas intestinales (dolor abdominal o diarrea), 1,9% presentó problemas mentales, y 1,3% registró tener una enfermedad de transmisión sexual (ETS) (Tabla 4).

⁹ Grandón F, Pamela, Vielma-Aguilera, Alexis, Castro-Alzate, Elvis Siprian, Bustos N, Claudio, & Saldívar B, Sandra. (2018). Caracterización de las personas en situación de calle con problemas de salud mental, que se encuentran en la Región del Biobío. *Revista chilena de neuro-psiquiatría*, 56(2), 89-99. Recuperado de <https://dx.doi.org/10.4067/S0717-92222018000200089>

¹⁰ DANE. Recuperado de <https://www.dane.gov.co/files/investigaciones/boletines/censo-habitantes-calle/cali-2019.pdf>

Estas cifras indican que alrededor del 36,5% de los habitantes de calle en Cali son mucho más vulnerables que el resto, debido a que estas son las enfermedades que debilitan mayormente el sistema inmunológico¹¹, haciendo que su respuesta frente a futuros brotes epidemiológicos sea menor, lo cual podría generar consecuencias fatales para ellos.

Tabla 4. Número de habitantes de calle en Cali según problemas de salud.

Problema de salud	Número de habitantes de calle
Enfermedades de transmisión sexual (Venéreas)	17
Problema mental	25
Dolor abdominal / Diarrea	145
Tos frecuente	163
Otros problemas respiratorios (Gripa, Asma, EPOC)	408
Total personas que tuvieron algún problema de salud en los últimos 30 días	1.293

Fuente: Censo de Habitantes de la Calle 2019 del DANE - Elaboración Cali Cómo Vamos

Respecto a la atención recibida, de 1.293 habitantes de calle en Cali que manifestaron haber tenido un problema de salud en los 30 días previos a la encuesta, 525 no acudió a ningún servicio médico, 276 acudió a su entidad de salud afiliada, 201 lo hizo a través de una entidad del estado, y 36 acudieron a un médico general o especialista. Es decir, de los habitantes de calle que tuvieron problemas de salud, 60,4% recibieron atención en salud y 40,6% no lo tuvieron (Tabla 5).

Tabla 5. Número de habitantes de calle en Cali según atención en salud.

Atención en salud	Número de habitantes de calle
Acudió a un médico general, especialista, odontólogo, terapeuta o profesional de la salud de forma particular	36
Acudió a una empresa social del Estado, hospital o centro de salud	201
Acudió a la entidad de seguridad social en salud a la cual está afiliado (a)	145
No acudió a ningún servicio	525
Total personas que tuvieron algún problema de salud en los últimos 30 días	1.293

Fuente: Censo de Habitantes de la Calle 2019 del DANE - Elaboración Cali Cómo Vamos

Según las ayudas recibidas, se destaca que de 3.539 habitantes de calle encuestados en Cali, 1.830 no recibió ningún tipo de ayuda, cifra que representa el 51,7% del total (porcentaje de habitantes de calle más vulnerable). Por otro lado, 803 manifestaron recibir ayudas provenientes de familiares, 516 de organizaciones privadas, 460 de instituciones oficiales, 416 de amigos y 255 de organizaciones religiosas¹² (Tabla 6).

Tabla 6. Número de habitantes de calle en Cali según el tipo de ayuda recibida.

Tipos de ayuda	Sí	No
Organizaciones religiosas	255	3.276
Amigos	416	3.115
Instituciones oficiales	460	3.071
Instituciones u organizaciones privadas	516	3.015
Familiares	803	2.728
Sin ayudas	1.830	
Sin dato	8	

Fuente: Censo de Habitantes de la Calle 2019 del DANE - Elaboración Cali Cómo Vamos

¹¹ Minsalud. Recuperado de <https://www.minsalud.gov.co/salud/publica/Paginas/salud-publica.aspx>

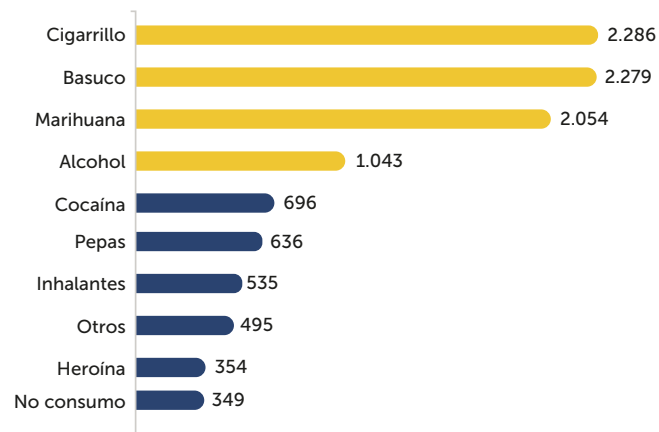
¹² Cabe resaltar que una persona puede recibir múltiples ayudas de forma simultánea, contabilizándose nuevamente según la fuente. Esto hace que en el conteo final, la cifra de ayudas supere al total de habitantes de calle encuestados en la ciudad.

De acuerdo con el Ministerio de Salud¹³, el otorgamiento de estas ayudas resulta crucial para combatir la vulnerabilidad en los habitantes de calle, ya que estas pueden presentarse en forma de i) techo, ii) comida, iii) vestimenta, iv) elementos de aseo personal, v) medicamentos o vi) dinero, factores que podrían aliviar de forma inmediata las necesidades que posean en el momento. Una vez solucionados estos problemas, se esperaría que su vulnerabilidad disminuya, generándoles mayor y mejor capacidad de supervivencia, lo cual aumentaría su calidad de vida.

Frente al consumo de sustancias alucinógenas, en 2019 los habitantes de calle en Cali consumieron sustancias como: marihuana, alcohol, cigarrillo, basuco, cocaína, pepas, inhalantes y heroína. Se destaca que el cigarrillo, el basuco, la marihuana y el alcohol, fueron las sustancias más consumidas (por 2.286, 2.279, 2.054 y 1.043 personas, respectivamente)¹⁴, mientras que 349 personas no consumieron ningún tipo de sustancia (9,86% del total de encuestados) (Gráfico 6).

Una proporción tan alta del consumo de sustancias psicoactivas no solo disminuye la posibilidad de que una persona abandone la vida de calle, sino que aumenta la probabilidad de volverse aún más vulnerable. Por ejemplo, si un habitante de calle es diagnosticado con enfermedades que destruyen el sistema inmunológico como VIH, cáncer o virus respiratorios, los tratamientos deben prolongarse por mucho más tiempo, debido a las distintas afectaciones que el excesivo consumo de drogas haya generado en el organismo, o porque se necesita un período de desintoxicación para poder iniciar el tratamiento. Esta situación disminuye la calidad de vida del individuo, lo que incluso podría generarle consecuencias fatales¹⁵.

Gráfico 6. Número de habitantes de calle en Cali según consumo de sustancias psicoactivas.



Fuente: Censo de Habitantes de la Calle 2019 del DANE - Elaboración Cali Cómo Vamos

¿Cómo obtienen ingresos los habitantes de calle en Cali?

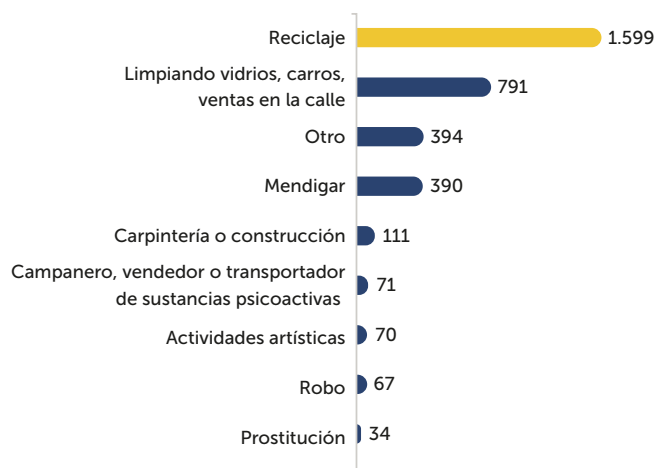
De acuerdo con las cifras del Censo de Habitantes de la Calle 2019, en Cali, 1.599 habitantes de calle se dedicaron al reciclaje (como principal actividad generadora de ingresos), por encima de actividades como limpiar vidrios (791 personas), mendigar (390 personas), carpintería o construcción (111 personas), tráfico de drogas (71 personas), actividades artísticas (70 personas), robo (67 personas) y prostitución (34 personas). Es de resaltar que, cerca del 72,6% de los habitantes de calle obtiene sus ingresos mediante un trabajo legal (Gráfico 7).

¹³ Minsalud. Recuperado <https://www.minsalud.gov.co/sites/rid/Lists/BibliotecaDigital/RIDE/DE/PS/politica-publica-social-habitante-de-calle.pdf>

¹⁴ Cabe resaltar que una persona puede consumir diferentes sustancias psicoactivas de forma simultánea, contabilizándose nuevamente según el tipo. Esto hace que en el conteo final, la cifra de consumo supere al total de habitantes de calle encuestados en la ciudad.

¹⁵ Collins, D., Lapsley, H., Brochu, S., Easton, B., Pérez, A., Rehm, J. & Single, E. (2006). *International Guidelines for the Estimation of the Avoidable Costs of Substance Abuse*. Canadá, Recuperado de www.hc-sc.gc.ca

Gráfico 7. Número de habitantes de calle en Cali según actividad generadora de ingresos.



Fuente: Censo de Habitantes de la Calle 2019 del DANE -
Elaboración Cali Cómo Vamos

Aquellos que se dedican a la mendicidad, al robo, al tráfico de drogas o a la prostitución, hacen parte del grupo de habitantes de calle que, según su actividad generadora de ingresos, son los más vulnerables. En primer lugar, aquellos que se dedican a la mendicidad tienen un grado de autonomía e independencia menor que el resto, pues como se explicó al inicio, dependen principalmente de los aportes voluntarios de las personas para poder subsistir.

En segundo lugar, aquellos que se dedican al robo o al tráfico de sustancias psicoactivas, si bien pueden obtener ingresos por encima de cualquier otro habitante de calle, corren con el riesgo de ser capturados por las autoridades, o en el peor de los casos, asesinados por las mismas redes de microtráfico de la ciudad. Y en tercer lugar, aquellos que se dedican a la prostitución (sin ningún tipo de protección), poseen mayor probabilidad de contraer enfermedades venéreas que terminarían afectando su sistema inmune y finalmente su calidad de vida.

Conclusiones

- Cali es la segunda ciudad capital del país con mayor número de habitantes de calle (4.749), por debajo de Bogotá* (9.538), y por encima de Medellín (3.788), Bucaramanga (1.960) y Barranquilla (1.795).
- Según la distribución por sexo y edad, de 4.749 habitantes de calle en Cali en 2019, 4.175 fueron hombres y 574 fueron mujeres, ubicados mayormente dentro del rango de personas en edad de trabajar (entre 20 y 64 años).
- La proporción de habitantes de calle en Cali no se encuentra directamente ligada al origen racial, pues el 70,3% de estos no pertenece a ningún grupo étnico, frente al 29,7% que sí lo es (población negra, afro descendiente, indígena, gitana, raizal y Palenquera).
- La razón principal por la que los habitantes de calle en Cali iniciaron una vida de calle fue por el consumo de sustancias psicoactivas (1.435 personas), representando el 40,5% del total, frente al 8,8% que lo hizo por gusto propio y 6,2% que lo hizo por dificultades económicas.
- En Cali, la gran mayoría de las personas que habitan en la calle (93,4%) han alcanzado al menos un nivel de estudio básico (completo o incompleto). Según el nivel educativo, 86,7% de los habitantes de calle en Cali ha cursado primaria, secundaria o educación media, de los cuales 42,9% los ha terminado, mientras que el 57,1% no, el 5,4% ha alcanzado un nivel de estudios superior y solo el 1,3% un nivel preescolar.
- El consumo de drogas (principal causa de la indigencia en Cali) en los ambientes escolares podría encontrarse relacionado con el fracaso o abandono educativo, razón por la cual la gran mayoría de los habitantes de calle de Cali cuenta con cierto nivel educativo, incompleto principalmente.
- La vulnerabilidad de los habitantes de calle se debe principalmente a: i) falta de autonomía, ii) abandono, iii) invisibilidad social, iv) no participación ciudadana, v) vulneración de derechos y vi) poca o nula capacidad preventiva en salud.
- Si bien todos los habitantes de calle son vulnerables por el simple hecho de no tener techo, comida y vestido, existen grupos aún más vulnerables dentro ellos. Aquellos que i) sufrieron de enfermedades que afectasen su sistema inmunológico, ii) no hayan acudido a un centro de salud en el momento que lo necesitaron, iii) no recibieron ningún tipo de ayuda externa, iv) hayan consumido de forma excesiva sustancias alucinógenas o v) se hayan dedicado a la mendicidad, actividades delictivas o a la prostitución, hacen parte los habitantes de calle más vulnerables de la ciudad.



fundación
alvaralice

fundación corona

ProPacífico



Vigilada MinEducación



Res. 2333 del 2012



Vigilada MinEducación.
Res. No. 1816 del 2012.



UNIVERSIDAD LIBRE



Universidad del Valle



UNIVERSIDAD DE SAN BUENAVENTURA CALI



El País

EL TIEMPO
CASA EDITORIAL

Cali es la segunda ciudad capital del país con mayor número de habitantes de calle, por debajo de Bogotá, y por encima de Medellín, Bucaramanga y Barranquilla.

De acuerdo con el censo de Habitantes de Calle del DANE, en 2019 había 4.749 habitantes de Cali (3.539 por entrevista directa y 1.210 por observación), 4.175 eran hombres y 574 mujeres, la mayoría de ellos en edad de trabajar (entre 20 y 64 años).

Cali se ubicó como la segunda ciudad capital con mayor número de habitantes de Calle, después de Bogotá* (9.538 habitantes) y por encima de Medellín, Bucaramanga y Barranquilla.

35,8% de los habitantes de calle que están en Cali, no son propios de la ciudad. 2.271 son caleños, 1.227 provienen de otro municipio, y 40 son de origen extranjero.

1.435 personas iniciaron su vida en la calle por el consumo de sustancias psicoactivas, 313 por gusto personal, 220 por dificultades económicas, 137 por falta de trabajo, 57 por influencia de otros, 47 por ser víctimas del conflicto y 44 por tener amenazas sobre su integridad física.

215 de los habitantes de calle censados, no registraron estudio alguno, 46 cursaron únicamente preescolar, 1.147 iniciaron educación primaria, pero solo terminaron 437, 1.204 cursaron secundaria, 280 lo completaron, 718 llegaron hasta educación media, 563 llegaron hasta el final de este nivel, 7 habitantes de calle en Cali alcanzaron a ser Normalistas y 190 desarrollaron estudios de Educación Superior.

1.293 de estas personas manifestaron que habían sufrido de algún problema de salud. 408 de estos registraron problemas respiratorios como gripa, asma o EPOC; 163 tos frecuente; 145 problemas intestinales (dolor abdominal o diarrea), 25 presentó problemas mentales y 17 una enfermedad de transmisión sexual. Del total de habitantes de calle con problemas de salud, 525 no acudió a ningún servicio médico, 276 acudió a su entidad de salud afiliada, 201 lo hizo a través de una entidad del estado, y 36 acudieron a un médico general o especialista.

2.286 habitantes de calle fumaban cigarrillo, 2.279 basuco, 2.054 marihuana, 1.043 alcohol, 696 cocaína, 636 pepas, 535 inhalantes, 495 otro tipo de sustancias, 354 heroína y 349 no consumía.

1.599 habitantes de calle tuvieron como principal generador de ingreso el reciclaje, 791 de limpiar vidrios, carros o de ventas en la calle, 390 se sostuvieron de la mendicidad, 111 se dedicaron a la carpintería o construcción, 71 recibieron ingresos del tráfico de drogas, 70 realizaron actividades artísticas, 67 vivían del robo y 34 de la prostitución



Programa Cali Cómo Vamos



@calicomovamos



@calicomovamos

www.calicomovamos.org.co