

#DíasConmemorativos

CALI
cómovamos

30 de abril 2025

Día Internacional de la conciencia sobre el ruido

Según la Encuesta de Percepción Ciudadana 2024,
49 de cada 100 caleños y caleñas se sienten insatisfechos
con el ruido en Cali.

Fuente: Encuesta de Percepción Ciudadana 2024.

calicomovamos.org.co

[@calicomovamos](https://www.instagram.com/calicomovamos)

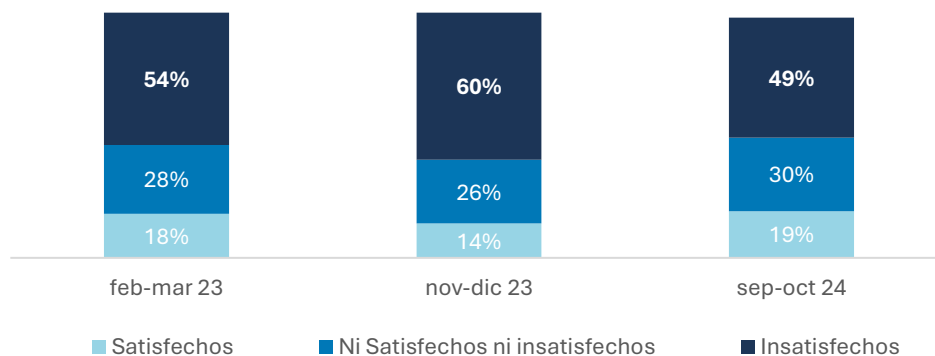


Día internacional de conciencia sobre el ruido.

En conmemoración del día internacional de conciencia sobre el ruido, celebrado desde 1996 el último miércoles del mes de abril, el programa Cali Cómo Vamos comparte algunos datos que pretenden contribuir a la construcción de conciencia sobre el impacto de la contaminación acústica en la ciudad.

Según la Encuesta de Percepción Ciudadana 2024 del programa Cali Cómo Vamos, 49 de cada 100 caleños y caleñas estaban insatisfechos con el ruido de la ciudad, dato casi 3 veces superior frente a los ciudadanos que estaban satisfechos (19 de cada 100). A pesar de lo anterior, el nivel de insatisfacción de 2024 fue inferior al observado en las dos encuestas realizadas en 2023 como se observa en la figura 1, en todas las encuestas realizadas el porcentaje de insatisfechos fue notoriamente superior al de satisfechos.

Figura 1. Satisfacción con el ruido de la ciudad (2023-2024)



Fuente: Encuesta de Percepción Ciudadana – Cali Cómo Vamos

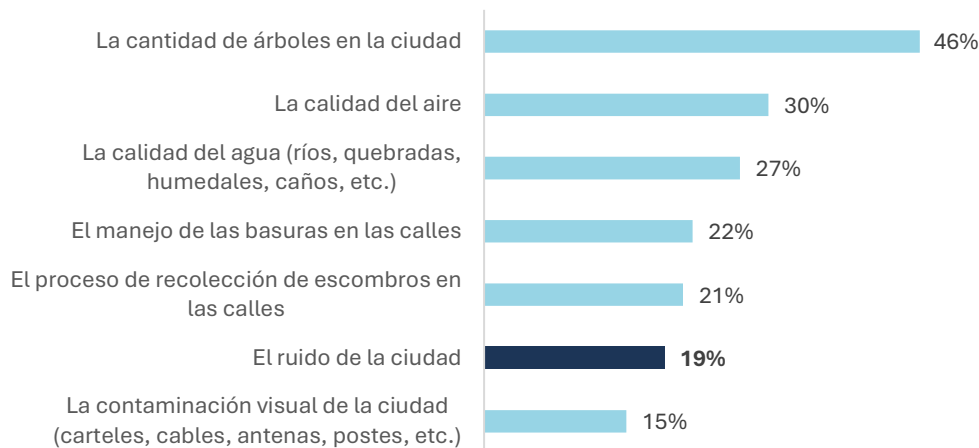
Socios y aliados de Cali Cómo Vamos:



Por grupos de edad, la insatisfacción con el ruido de la ciudad fue mayor en mujeres que en hombres (53% frente a 44%), en los estratos bajos que en estratos altos (51% frente a 40%), y por grupos etarios registraron los mayores niveles quienes tenían entre 36 y 55 años (57%) y los menores niveles de insatisfacción quienes tenían entre 18 y 25 años (40%). **Por zonas de la ciudad, los mayores niveles los reportaron los habitantes del Distrito de Aguablanca (Comuna 13, 14, 15 y 21) al alcanzar un 55% de insatisfacción con el ruido de la ciudad**, siendo la única zona en donde más de la mitad de los encuestados afirmó estar insatisfecho con el ruido.

Se debe resaltar que el ruido de la ciudad fue el segundo aspecto del medio ambiente que menor satisfacción generó en la población, solo superando la baja satisfacción con la contaminación visual de la ciudad, donde solo 15 de cada 100 caleños estuvieron satisfechos. En contraste, el mayor nivel de satisfacción se reportó con la cantidad de árboles de la ciudad (46 de cada 100 caleños estuvieron satisfechos), siendo el único aspecto en donde casi la mitad de los habitantes estaban satisfechos.

Figura 2. Porcentaje de encuestados satisfechos con los distintos aspectos del medio ambiente (2024)



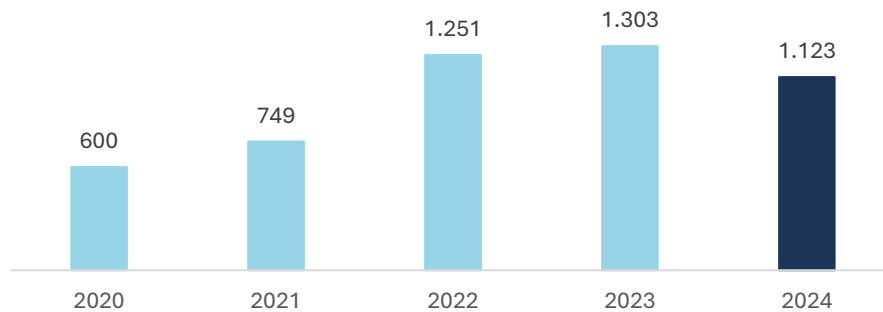
Fuente: Encuesta de Percepción Ciudadana – Cali Cómo Vamos

Socios y aliados de Cali Cómo Vamos:



Finalmente, como se observa en la figura 3, según el DAGMA en **2024 Cali reportó el menor número de quejas por exceso de ruido en los últimos 3 años, disminuyendo los casos en un 13,8% frente al 2023**. En promedio en 2024 casi 3 quejas diarias por exceso de ruido se registraron en la ciudad. El tipo de fuente más común que originó la queja de ruido durante 2024 fueron los bares, estancos o cantinas (43 de cada 100 quejas), seguido de las discotecas (7 de cada 100) y las empresas, fabricas o bodegas (6 de cada 100).

Figura 3. Número de quejas por exceso de ruido en Cali (2020-2024)



Fuente: Departamento Administrativo de Gestión del Medio Ambiente – Cali Cómo Vamos

Socios y aliados de Cali Cómo Vamos:

