

## Cómo Vamos en Seguridad Ciudadana

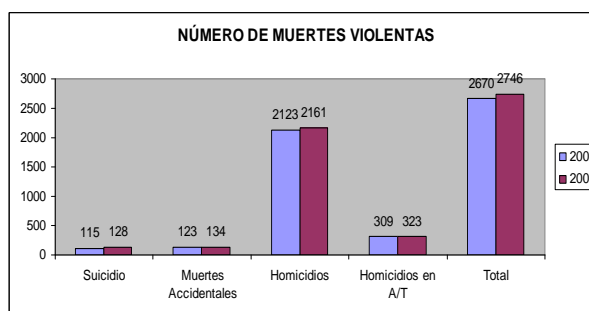
La seguridad ciudadana se constituye en uno de los aspectos que incide sensiblemente en la calidad de vida de los habitantes, particularmente en una ciudad como Cali. El indicador *Cómo Vamos en Seguridad Ciudadana* toma en cuenta los factores de riesgo para la vida, integridad y bienes de las personas, así como la percepción de seguridad de los ciudadanos.

La tasa de homicidios corresponde al número de homicidios por cada cien mil habitantes, se constituye en el principal referente sobre la seguridad de la ciudad. La tasa para el 2004 fue de 91. Para el periodo comprendido entre el 2000 y el 2004 esta tasa ha presentado pocas fluctuaciones anuales.



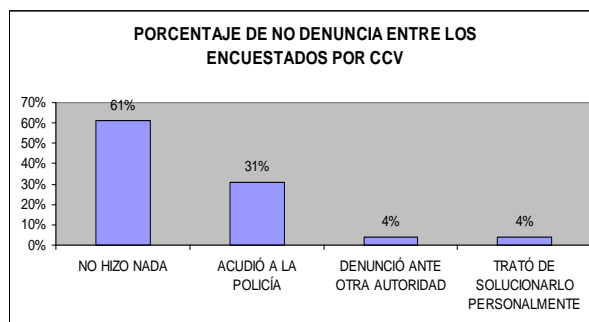
Fuente: Observatorio Social, Secretaría de Gobierno de Cali.

El número de muertes violentas complementa el anterior indicador. En el 2004 se registraron en la ciudad 2.746 muertes, de las cuales el 79% se constituyen el homicidio común, el 12% corresponde al homicidio por accidente de tránsito, mientras que las muertes accidentales y el suicidio, presentan un 5% cada uno.



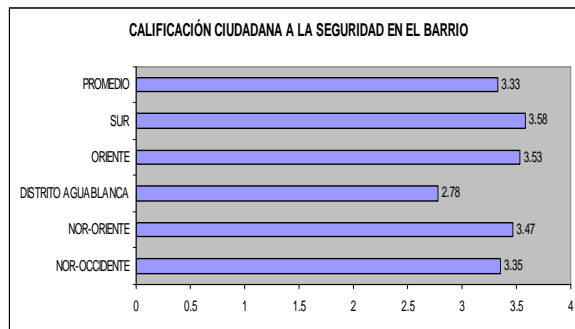
Fuente: Observatorio Social, Secretaría de Gobierno de Cali.

Por otro lado, la encuesta de percepción de CCV indica que el 23% de los encuestados o alguien de su familia ha sido víctima de algún delito en el último año. De ese porcentaje, el 65% no lo denunció, mientras que el 35% restante acudió a la Policía o a otra autoridad.



Fuente: Encuesta de percepción Cali Cómo Vamos.

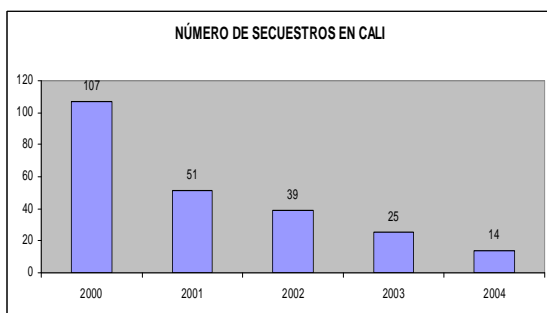
La percepción ciudadana también se toma en cuenta, considerando los resultados de la encuesta de CCV, en la cual se registra la calificación a la seguridad del barrio del ciudadano consultado. Para este año fue de 3.33, siendo 3.5 el puntaje más alto por sectores, otorgado por los habitantes del sur, y el más bajo, 2.78 por los habitantes del Distrito Aguablanca.



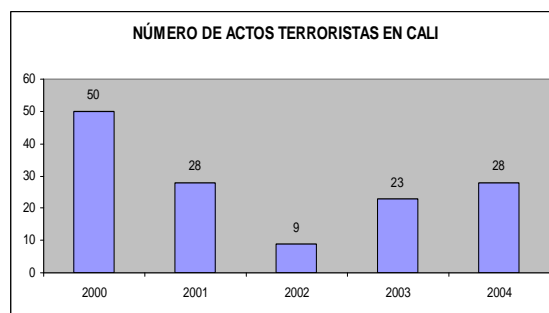
Fuente: Encuesta de percepción Cali Cómo Vamos.

Las principales razones para los puntajes 1, 2 y 3, fueron el tráfico y consumo de drogas, además de la presencia de viciosos y borrachos; así como se argumenta que existe mucha delincuencia.

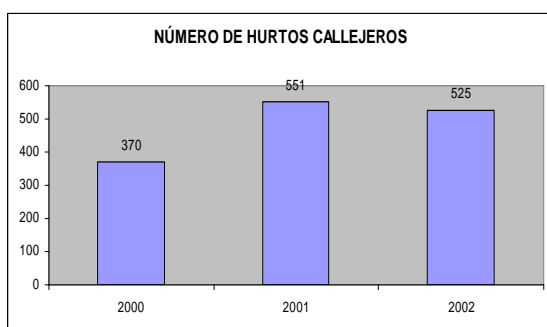
También se consideran otros registros referentes a la delincuencia común como el número de actos terroristas en la ciudad, el número de secuestros, el hurto callejero y los hurtos a residencias.



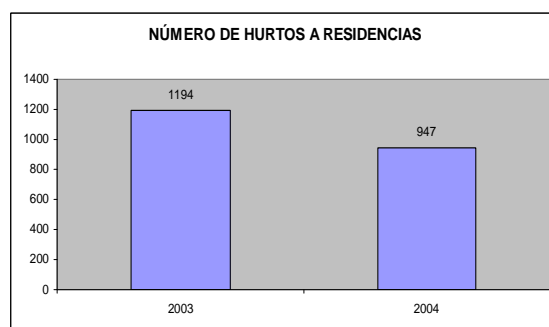
Fuente: Policía Metropolitana de Santiago de Cali.



Fuente: Policía Metropolitana de Santiago de Cali.

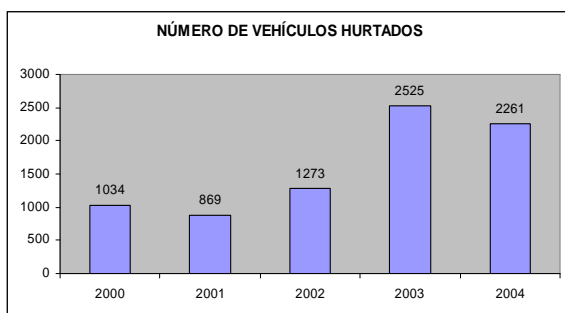


Fuente: Policía Metropolitana de Santiago de Cali.

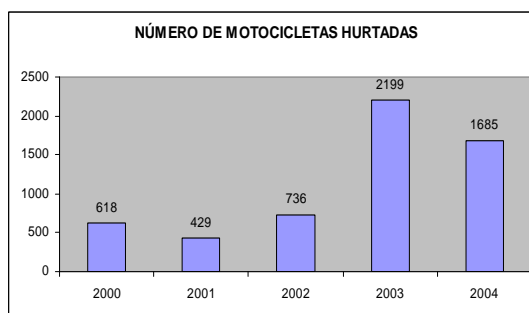


Fuente: Policía Metropolitana de Santiago de Cali.

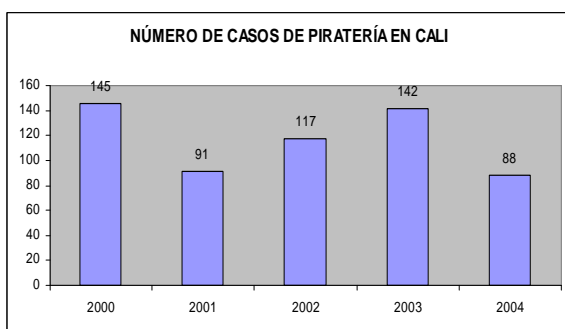
Asimismo, la observación se extiende a variables como el número de vehículos hurtados, el hurto de motocicletas, los casos de piratería terrestre y los atracos bancarios. En materia de convivencia se considera el frente de violencia intrafamiliar, aproximado por las cifras de maltrato infantil, del cual se cuenta con registros proporcionados por el ICBF.



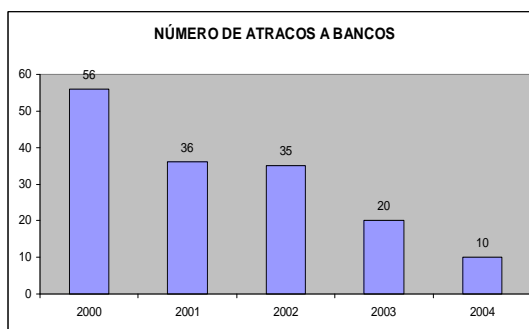
Fuente: Policía Metropolitana de Santiago de Cali.



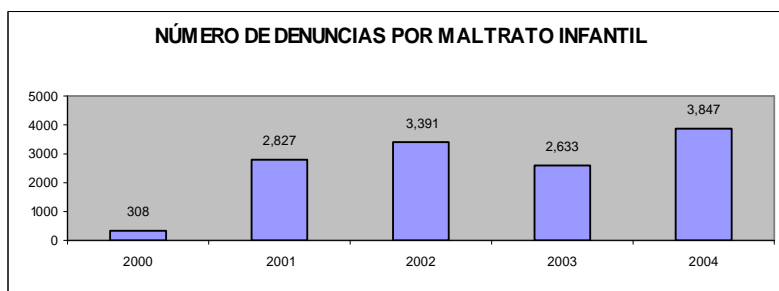
Fuente: Policía Metropolitana de Santiago de Cali.



Fuente: Policía Metropolitana de Santiago de Cali.



Fuente: Policía Metropolitana de Santiago de Cali.



Fuente: Instituto Colombiano de Bienestar Familiar.

Los anteriores indicadores serán complementados con información sobre la gestión pacífica de conflictos, las violaciones de los derechos humanos, la atención a la población desplazada, la atención a los reinsertados, la explotación sexual infantil y la prostitución, entre otros.