



BOLETÍN DE TRANSPORTE PÚBLICO

Septiembre - 2019



Resumen

Este boletín tiene como objetivo hacer seguimiento a los principales indicadores del transporte público urbano en Cali, específicamente se analiza el desempeño del sistema de transporte masivo (MIO) y el transporte público tradicional.

Se destaca que en el primer semestre de 2019:

1. El número de pasajeros movilizados en el transporte tradicional disminuyó 4,8% frente al primer semestre de 2018.
2. El número de pasajeros movilizados en el MIO disminuyó en 4,2% con respecto al primer semestre de 2018.
3. El porcentaje de la flota matriculada del MIO que estuvo en servicio en el primer semestre de 2019 fue la más baja a nivel nacional comparado frente a otros sistemas de transporte masivo de Colombia.

El Programa Cali Cómo Vamos es promovido por:



En Alianza con:

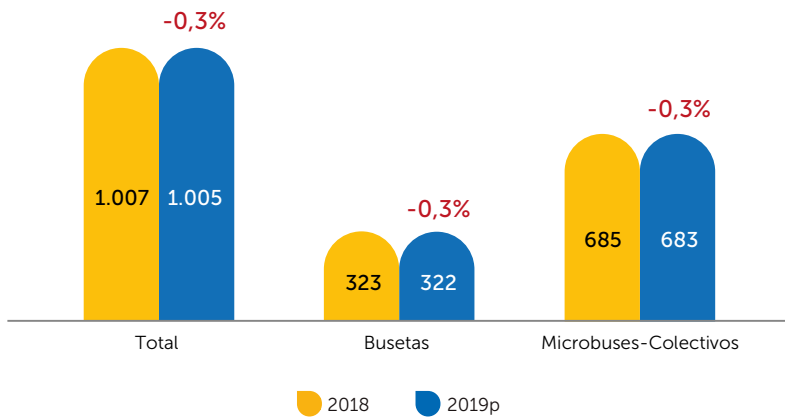


Trabajamos para que disfrutes tu vida, cada día más

Transporte Público Tradicional

(Buses, Busetas y Colectivos)

Gráfico 1. Número de vehículos de transporte público tradicional matriculados en Cali. Primer semestre 2018-2019p



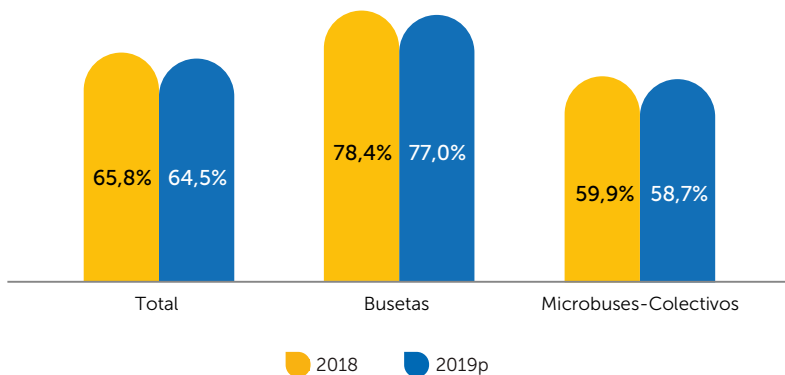
P: Información preliminar

Fuente: DANE– Cálculos Cali Cómo Vamos

De acuerdo con el DANE* durante el primer semestre de 2019 en Cali habían matriculados 1.005 vehículos de transporte público tradicional, cifra que representó una reducción de 0,3% frente al mismo periodo de 2018.

Desagregando por tipo de vehículo, en el primer semestre de 2019 habían matriculados 322 busetas, cifra 0,3% inferior frente al primer semestre de 2018, y 683 microbuses y colectivos cifra 0,3% inferior comparado con los vehículos matriculados en el periodo de análisis de 2018, (Gráfico 1).

Gráfico 2. Porcentaje de vehículos de transporte público tradicional en circulación en Cali. Primer semestre 2018-2019p.



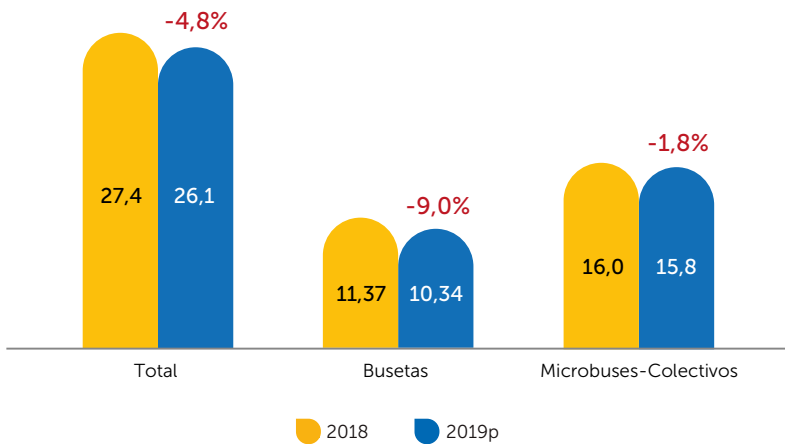
P: Información preliminar

Fuente: DANE– Cálculos Cali Cómo Vamos

Se destaca que, a pesar de contar con una flota matriculada de 1.005 vehículos de servicio público tradicional, en el primer semestre de 2019 estuvo en circulación 64,5% de dicha flota (648 vehículos), cifra 1,3 puntos porcentuales (pp) inferior a la registrada en el mismo periodo de 2018.

Desagregando por tipo de vehículo, durante el primer semestre de 2019 estuvo en circulación 58,7% de la flota de microbuses y colectivos, cifra 1,2 pp inferior a la registrada en el primer semestre de 2018. Así mismo, el 77,0% de la flota de busetas estuvo en circulación, cifra 1,4 pp inferior a las registradas en el periodo de referencia de 2018 (Gráfico 2).

Gráfico 3 Número de pasajeros movilizados en transporte público tradicional en Cali. Primer semestre 2018-2019p.



P: Información preliminar

Fuente: DANE– Cálculos Cali Cómo Vamos

Según el DANE, en el primer semestre de 2019 en el transporte público tradicional de Cali se movizaron 26,1 millones de pasajeros, cifra 4,8% inferior a la registrada en el mismo periodo de 2018.

Desagregando por tipo de vehículo, en el primer semestre de 2019 se movizaron 10,34 millones de pasajeros en Busetas cifra 9,0% inferior al mismo periodo de 2018; y 15,8 millones de pasajeros en microbuses y colectivos, cifra 1,8% inferior a la registrada en el primer semestre de 2018 (Gráfico 3).

Masivo Integrado de Occidente (MIO)


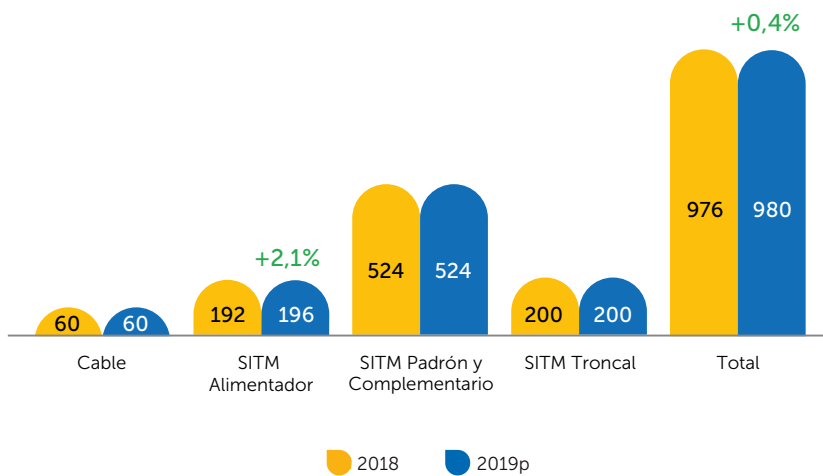


Gráfico 4. Número de vehículos del MIO activos en Cali. Primer semestre 2018-2019p



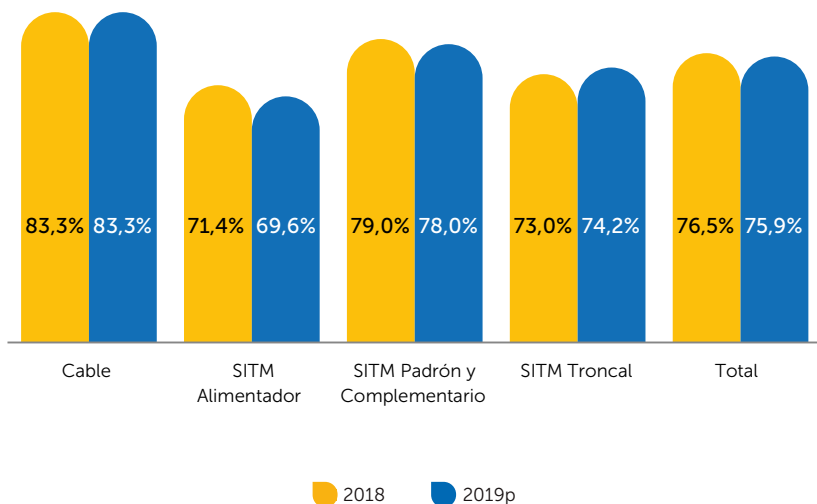
P: Información preliminar

Fuente: DANE– Cálculos Cali Cómo Vamos

De acuerdo con el DANE, en el primer semestre de 2019 habían registrados en Cali 980 vehículos del MIO, cifra que representó un aumento de 0,4% frente al primer semestre de 2018.

Desagregando por tipo de vehículo, en el primer semestre de 2019 habían matriculados 524 padrones y buses complementarios, 200 troncales (buses articulados), 196 alimentadores y 60 vagones del MIO cable (Gráfico 4).

Gráfico 5. Porcentaje de vehículos del MIO en circulación en Cali. Primer semestre 2018-2019p.



P: Información preliminar

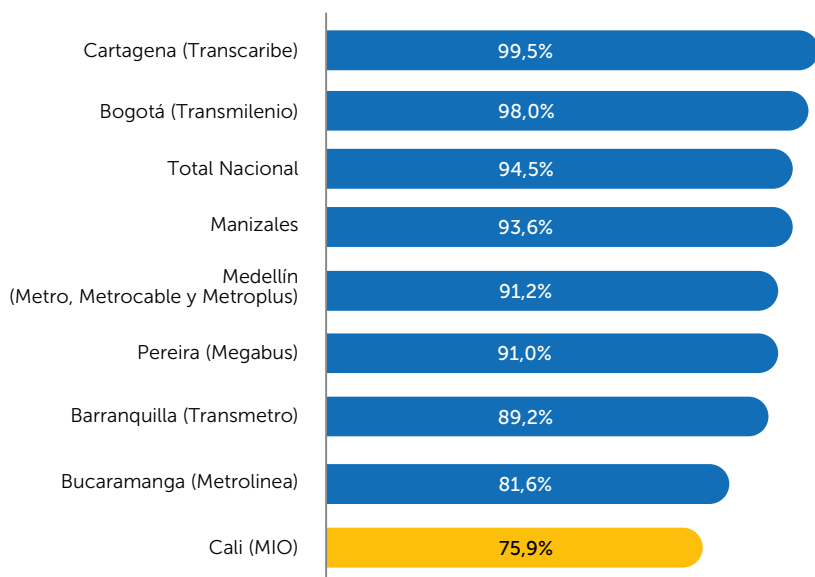
Fuente: DANE– Cálculos Cali Cómo Vamos

Es de destacar que, a pesar de contar con una flota matriculada de 980 vehículos del MIO, durante el primer semestre de 2019 estuvo en circulación 75,9% de dicha flota (743 vehículos), cifra 0,9 pp inferior a la registrada en el primer semestre de 2018.

Desagregando por tipo de vehículo, en el primer semestre de 2019 estuvo en circulación 78,0% de los buses padrones y complementarios, y 69,6% de los buses alimentadores; cifras inferiores a las registradas en el mismo periodo de 2018.

Así mismo, estuvo en circulación 83,3% de los vagones del MIO Cable, cifra igual a la registrada en 2018; finalmente, estuvo en circulación 74,2% de los buses troncales, cifra superior a la registrada en el primer semestre de 2018 (Gráfico 5).

Gráfico 6. Porcentaje de la flota activa de los Sistemas de Transporte Masivo que estuvo en servicio en Colombia. Primer semestre 2019p

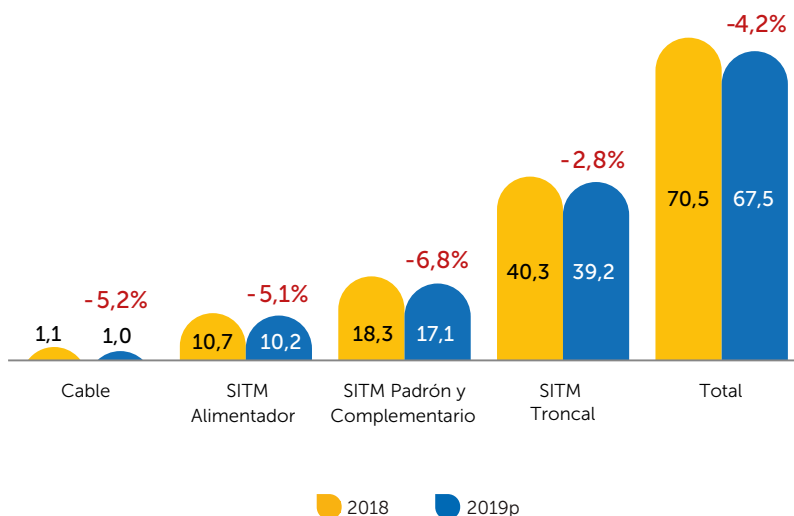


P: Información preliminar

Fuente: DANE– Cálculos Cali Cómo Vamos

Comparado frente a otros sistemas de transporte masivo de Colombia, el porcentaje de la flota matriculada del MIO que estuvo en servicio en el primer semestre de 2019 fue la más baja a nivel nacional (Gráfico 6).

Gráfico 7. Número de pasajeros movilizados en el servicio de transporte Masivo en Cali, primer semestre 2018-2019p (Millones de pasajeros)



P: Información preliminar

Fuente: DANE- Cálculos Cali Cómo Vamos

Finalmente, de acuerdo con el DANE, en el primer semestre de 2019 en el MIO se movilizaron 67,5 millones de pasajeros, cifra 4,2% inferior a la registrada en el mismo periodo de 2018.

Desagregando por tipo de vehículo, en el primer semestre de 2019 se movilizaron 17,1 millones de pasajeros en buses Padrones y complementarios, cifra 6,8% inferior a la del mismo periodo de 2018.

Así mismo, 39,2 millones de pasajeros usaron buses Troncales, 10,2 millones usaron buses alimentadores y 1,0 MIO Cable, cifras 2,8%, 5,1% y 5,2% inferiores respectivamente, frente a las registradas en el primer semestre de 2018 (Gráfico 7).

Iniciativa para evaluar los cambios en la Calidad de Vida de la Ciudad de Cali
 Calle 8 # 3-14 Piso 12; (2) 886 13 00 ext. 122 - 623
contacto@calicomovamos.org.co
www.calicomovamos.org.co



ProgramaCaliComoVamos



@calicomovamos