

Cómo Vamos en Mercado laboral

La tasa de desempleo de Cali A.M. entre enero-diciembre de 2024 fue de 11%, similar a la de 2023. En el trimestre octubre-diciembre de 2024 aumentó el desempleo juvenil y la informalidad.

Fuente: DANE – Elaboración Cali Cómo Vamos



La tasa de desempleo de Cali A.M. entre enero-diciembre de 2024 fue de 11%, similar a la de 2023. En el trimestre octubre-diciembre de 2024 aumentó el desempleo juvenil y la informalidad

En el trimestre octubre-diciembre de 2024, **el número de personas ocupadas en Cali A.M. alcanzó un total de 1,11 millones, 8.947 ocupados más en comparación con el mismo periodo de 2023.** Entre las principales ciudades del país, el incremento de la población empleada durante el trimestre analizado también se reportó en Medellín A.M. (+118.860 empleados), Bogotá (+39.929 empleados) y Barranquilla A.M. (+623 empleados), en contraste en Bucaramanga A.M. disminuyó el número de empleados (-18.206 empleados).

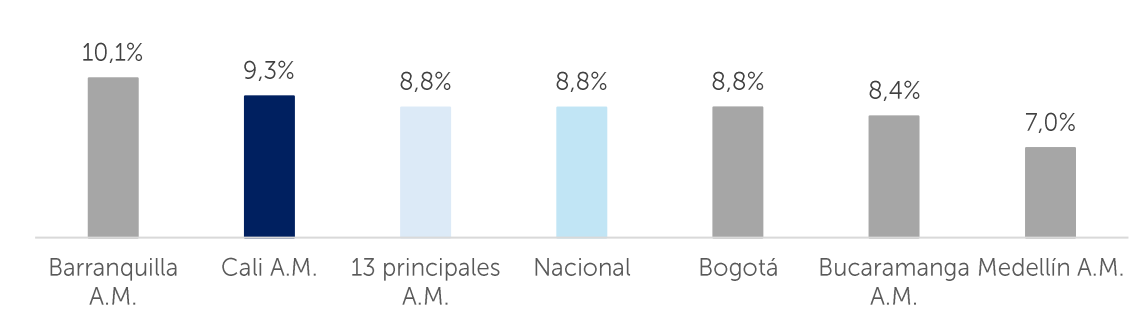
Las tres principales ramas de actividad en las que más se emplearon los ciudadanos en Cali A.M. fueron: el sector de comercio y reparación de vehículos (23 de cada 100 ocupados, equivalente a 252.242 empleados), las industrias manufactureras (16 de cada 100 ocupados, 175.052 empleados) y el sector público¹ (13 de cada 100 ocupados, 143.046 empleados). Estas tres ramas de actividad en conjunto aportaron poco más de la mitad de la población ocupada en la ciudad. De las 14 ramas de actividad analizadas por el DANE en 5 incrementó el número de personas empleadas, siendo comercio y reparación de vehículos la de mayor aumento (21,4%, incrementando en 44.489 las personas empleadas al comparar el trimestre octubre-diciembre de 2024 con 2023).

¹ Administración pública y defensa, educación y atención de la salud humana.

Socios y aliados de Cali Cómo Vamos:



Figura 1. Tasa de desempleo a nivel Nacional, principales 5 ciudades o Áreas Metropolitanas-A.M. y promedio 13 principales A.M. (octubre-diciembre de 2024)



Fuente: DANE – Elaboración Cali Cómo Vamos

Con relación al desempleo, 112.913 personas se encontraban en situación de desempleadas en Cali A.M., aportando 5 de cada 100 desempleados en el país entre octubre y diciembre de 2024 (2,27 millones de personas estuvieron desempleadas en el país). **La tasa de desempleo de Cali A.M. fue del 9,3%, dato superior a la tasa nacional y a la tasa promedio de las 13 principales áreas metropolitanas (8,8% en ambos casos).** Igualmente, Cali A.M. tuvo una tasa de desempleo mayor a la de Medellín A.M. (7,0%), Bucaramanga A.M. (8,4%) y Bogotá (8,8%), pero inferior a la de Barranquilla A.M. (10,1%).

Al comparar el trimestre octubre-diciembre de 2024 con el mismo periodo de 2023, la tasa de desempleo en Cali A.M. disminuyó 0,1 puntos porcentuales (p.p.) al pasar de 9,4% a 9,3%. La disminución de la tasa de desempleo se observó también en Medellín A.M. (-1,1 p.p.), Bogotá (-0,6 p.p.) y a nivel Nacional (-0,6 p.p.), para el caso de Bucaramanga A.M. y Barranquilla A.M. la tasa de desempleo aumentó (0,5 p.p. y 1,6 p.p. respectivamente).

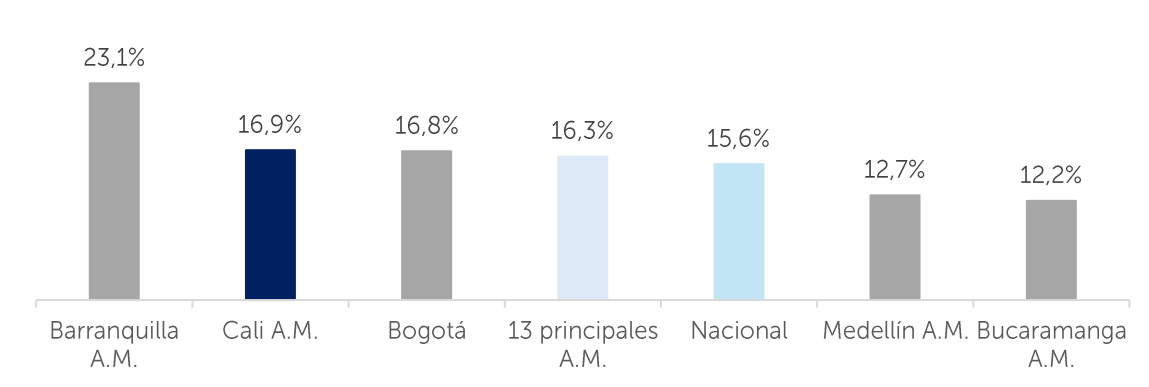
En lo que respecta al **desempleo juvenil, se registró una tasa del 16,9% para la juventud (entre 15 y 28 años) en Cali A.M. durante octubre-diciembre del 2024.** Respecto al mismo periodo de 2023, la tasa de desempleo de la juventud en la ciudad aumentó 0,2 puntos porcentuales, pasando del 16,7% al 16,9%. **En comparación con**

Socios y aliados de Cali Cómo Vamos:



las cinco principales ciudades del país Cali A.M. tuvo la segunda tasa de desempleo juvenil más alta, solo superada por Barranquilla (23,1%), el dato de Cali fue similar al de Bogotá (16,8%) y superior al promedio Nacional (15,6%). Entre las 23 principales ciudades y áreas metropolitanas, Barranquilla A.M. (+7,2 p.p.) y Quibdó (+5,1 p.p.) presentaron los mayores incrementos en el desempleo juvenil al comparar octubre-diciembre de 2024 frente al mismo periodo de 2023, mientras que las principales reducciones las registraron Montería (-6,1 p.p.), Bucaramanga A.M. (-4,7 p.p.) y Tunja (-4,5 p.p.).

Figura 2. Tasa de desempleo de la juventud a nivel Nacional, principales 5 ciudades o Áreas Metropolitanas-A.M. y promedio 13 principales A.M. (octubre-diciembre 2024)



Fuente: DANE – Elaboración Cali Cómo Vamos

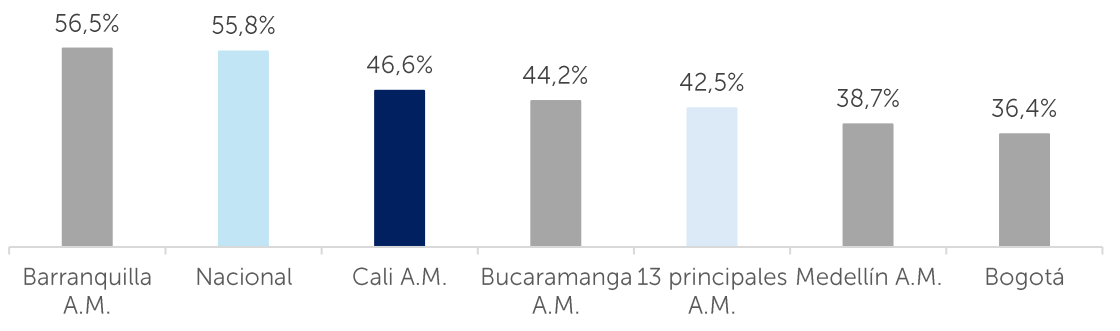
Por último, en cuanto a la informalidad laboral **para el trimestre octubre-diciembre de 2024, 46,6% de la población ocupada en Cali A.M se encontraba en situación informal**, dato mayor al reportado entre octubre y diciembre de 2023 (45,8%). Si bien la cifra de 2024 fue 9,2 puntos porcentuales menor al promedio Nacional (55,8%), fue 4,1 puntos porcentuales más alta que el promedio de las principales 13 áreas metropolitanas (42,5%) y 10,2 puntos porcentuales superior a Bogotá (36,4%), la tercera ciudad con la menor tasa de informalidad en el país, después de Manizales A.M. (34,2%) y Pereira A.M. (35,9%). **Entre las cinco principales ciudades, la**

Socios y aliados de Cali Cómo Vamos:



informalidad en Cali A.M fue la segunda más alta, solo superada por la de Barranquilla A.M. (56,5%).

Figura 3. Tasa de informalidad laboral a nivel Nacional, principales 5 ciudades o Áreas Metropolitanas-A.M. y promedio 13 principales A.M. (octubre-diciembre 2024)



Fuente: DANE – Elaboración Cali Cómo Vamos

¿Cómo cerró el mercado laboral entre enero-diciembre 2024?

En promedio, entre enero y diciembre de 2024 en Cali A.M. estuvieron empleadas cerca de 1,09 millones de personas, 21.371 menos frente al 2023, lo que implicó una disminución en la tasa de ocupación, pasando del 59,3% al 57,5%. Adicionalmente, **en 2024 Cali A.M. cierra con una tasa de desempleo del 11,0%, dato superior al Nacional (10,2%), al de Bogotá (9,7%) y al de Medellín A.M. (8,6%).** Con relación a las 5 principales ciudades o Áreas Metropolitanas, al comparar con 2023, en 2024 se reportó una reducción de la tasa de desempleo en Bogotá (-0,7 p.p.) y Medellín A.M. (-0,4 p.p.), en contraste aumentó en Barranquilla A.M. (+0,7 p.p.) y Bucaramanga A.M. (+0,2 p.p.), mientras en Cali A.M. la tasa fue idéntica en ambos años (11,0%²).

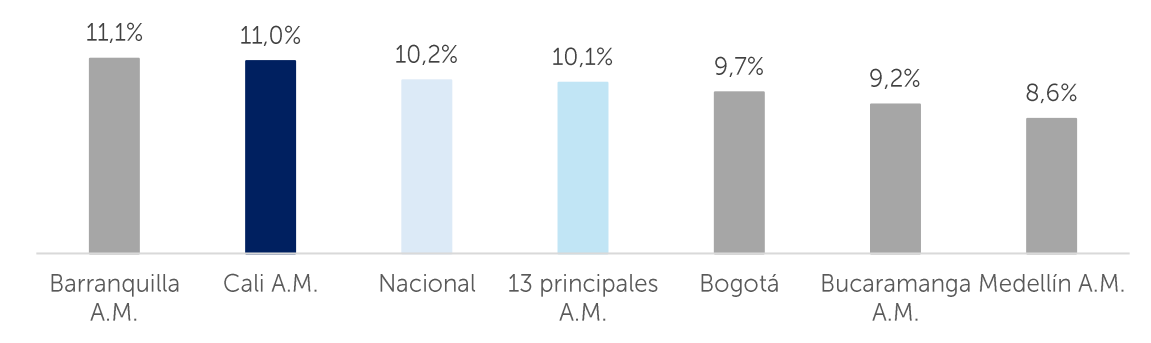
La tasa de desempleo de Cali A.M. en 2024 (11,0%) fue la más baja de los últimos 20 años (2005-2024), siendo similar a la reportada en 2023 (11,0%)

² La tasa de desempleo en 2023 en Cali A.M. fue del 10,95%, en 2024 fue del 10,96%, al redondear el dato para ambos años arroja un valor del 11,0%.

Socios y aliados de Cali Cómo Vamos:



Figura 4. Tasa de desempleo a nivel Nacional, principales 5 ciudades o Áreas Metropolitanas-A.M. y promedio 13 principales A.M. (enero-diciembre de 2024)



Fuente: DANE – Elaboración Cali Cómo Vamos

Socios y aliados de Cali Cómo Vamos:

