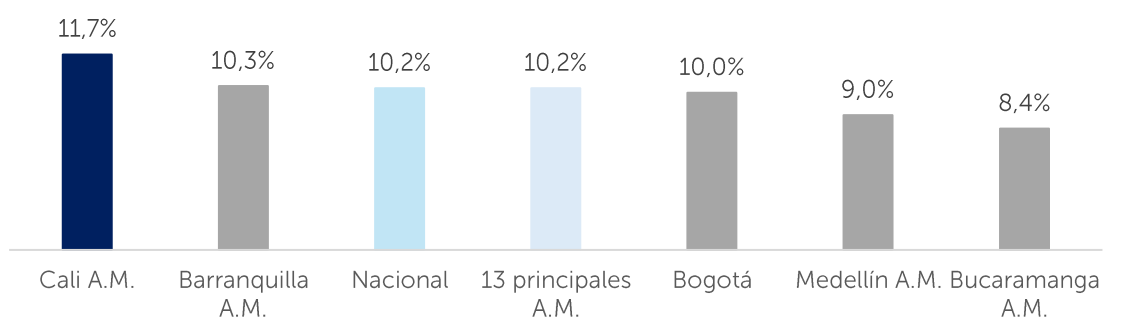


**Entre mayo y julio de 2024, Cali. A.M. (11,7%) tuvo la tasa de desempleo más alta entre las cinco principales áreas metropolitanas y superó la tasa Nacional (10,2%).**

En el trimestre mayo-julio de 2024, el número de personas ocupadas en Cali A.M. alcanzó un total de 1,09 millones, 41.713 ocupados menos en comparación con el mismo periodo de 2023. La disminución en la población empleada registrada en la ciudad durante el trimestre analizado también se registró en Barranquilla A.M. (-7.824 empleados) y Bucaramanga A.M. (-46 empleados), en contraste el promedio de población ocupada aumentó a nivel Nacional (+117.843 empleados), al igual que en Bogotá (+177.717 empleados) y Medellín A.M. (+70.505 empleados).

Con relación al desempleo, se observó que 144.114 personas se encontraban desempleadas durante el periodo en mención, Cali A.M. aportó 6 de cada 100 desempleados en el país entre mayo y julio de 2024. Es importante destacar que la tasa de desempleo de Cali A.M. fue del 11,7%, superando tanto a la tasa nacional (10,2%) como la tasa promedio de las 13 principales áreas metropolitanas (10,2%). Igualmente, Cali A.M. tuvo una tasa de desempleo mayor a la de Barranquilla A.M. (10,3%), Bogotá (10,0%), Medellín A.M. (9,0%) y Bucaramanga A.M. (8,4%).

Figura 1. Tasa de desempleo a nivel Nacional, principales 5 ciudades o Áreas Metropolitanas-A.M. y promedio 13 principales A.M.



Fuente: DANE – Elaboración Cali Cómo Vamos

Socios y aliados de Cali Cómo Vamos:



Al comparar el trimestre mayo-julio de 2024 con el mismo periodo de 2023, la tasa de desempleo en Cali A.M. aumentó 1,0 punto porcentual (p.p) al pasar de 10,7% al 11,7%, el incremento en la ciudad fue similar al de Bucaramanga A.M (+1,0 p.p.) y superior al Nacional (+0,4 p.p.) y al de Medellín A.M (+0,4 p.p.). Respecto a Bogotá D.C, aunque esta ciudad no presentó variación en su tasa de desempleo en este periodo, estuvo 1,7 puntos porcentuales por debajo de la de Cali A.M. Por otra parte, en Barranquilla disminuyó el desempleo (-0,3 p.p.).

Las tres principales ramas de actividad en las que más se emplearon los ciudadanos en Cali A.M. fueron: el sector de comercio y reparación de vehículos (21 de cada 100 ocupados, equivalente a 231.659 empleados), las industrias manufactureras (17 de cada 100 ocupados, 182.598 empleados) y el sector público<sup>1</sup> (13 de cada 100 ocupados, 144.834 empleados). Estas tres ramas de actividad en conjunto aportaron la mitad de la población ocupada en la ciudad.

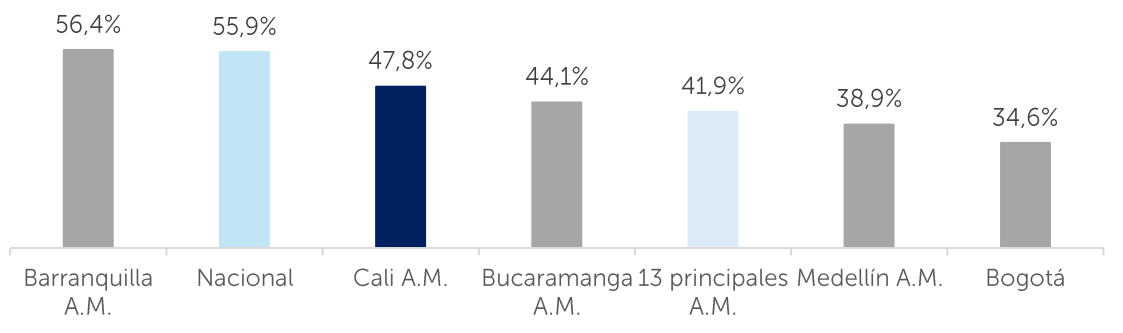
En cuanto a la informalidad laboral para el trimestre mayo-julio de 2024, 47,8% de la población ocupada en Cali A.M se encontraba en situación informal, dato levemente inferior al reportado entre mayo y julio de 2023 (48,0%). Si bien la cifra de 2024 fue 8,1 punto porcentuales menor al promedio Nacional (55,9%), fue 5,9 puntos porcentuales más alta que el promedio de las principales 13 áreas metropolitanas (41,9%) y 13,2 puntos porcentuales superior a Bogotá (34,6%), que es la segunda ciudad con la menor tasa de informalidad en el país después de Manizales (34,2%). Entre las cinco principales ciudades, la informalidad en Cali A.M fue mayor a la de Bucaramanga A.M. (44,1%), Medellín A.M. (38,9%) y Bogotá (34,6%) y solo inferior a la de Barranquilla A.M. (56,4%).

<sup>1</sup> Administración pública y defensa, educación y atención de la salud humana.

Socios y aliados de Cali Cómo Vamos:



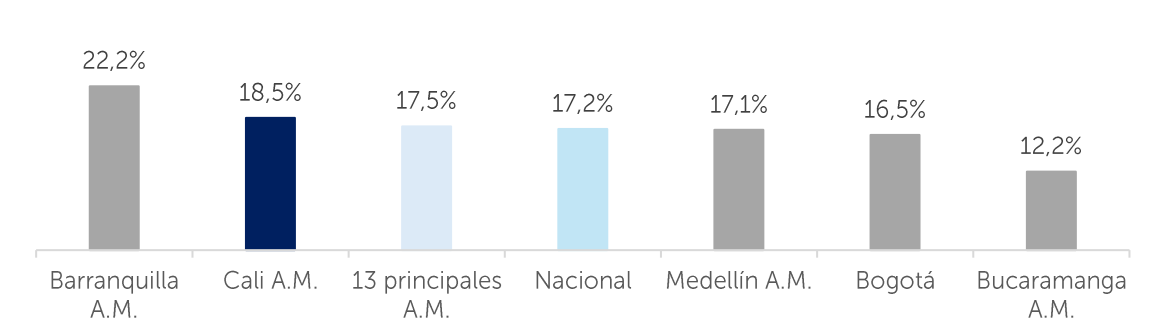
Figura 2. Tasa de informalidad laboral a nivel Nacional, principales 5 ciudades o Áreas Metropolitanas-A.M. y promedio 13 principales A.M.



Fuente: DANE – Elaboración Cali Cómo Vamos

Por último, en lo que respecta al **desempleo juvenil**, se registró una tasa del **18,5%** para la juventud (entre 15 y 28 años) en Cali A.M. durante mayo y julio del presente año. Respecto al mismo periodo de 2023, la tasa de desempleo de la juventud en la ciudad aumentó 0,7 puntos porcentuales (pasando de 17,8% a 18,5%). En comparación con las cinco principales ciudades del país Cali A.M. tuvo la segunda tasa más alta, solo superada por Barranquilla (22,2%). Así mismo, el desempleo juvenil en la ciudad fue superior al promedio Nacional (17,2%). Entre las 23 principales ciudades y áreas metropolitanas, Riohacha (+4,2 p.p.) y Tunja (+3,7 p.p.) presentaron los mayores incrementos en el desempleo juvenil en el segundo trimestre de 2024 frente al de 2023, en contraste, las principales reducciones las registraron Neiva (-4,1 p.p.) y Montería (-3,7 p.p.).

Figura 2. Tasa de desempleo de la juventud a nivel Nacional, principales 5 ciudades o Áreas Metropolitanas-A.M. y promedio 13 principales A.M.



Fuente: DANE – Elaboración Cali Cómo Vamos

Socios y aliados de Cali Cómo Vamos:

