

# Cómo Vamos en Mercado laboral

Cali A.M. reportó en el trimestre octubre-diciembre de 2025 la tasa de desempleo más baja de los últimos 19 años (7,3%), la tasa de desempleo juvenil también se redujo, pero la tasa de informalidad presentó un incremento.

Fuente: DANE – Elaboración Cali Cómo Vamos





**Cali A.M. reportó en el trimestre octubre-diciembre de 2025 la tasa de desempleo más baja de los últimos 19 años (7,3%), la tasa de desempleo juvenil también se redujo, pero la tasa de informalidad presentó un incremento.**

En el trimestre octubre-diciembre de 2025, Cali A.M. alcanzó cerca de 1,15 millones de personas ocupadas, 47.544 ocupados más frente al mismo trimestre de 2024. Los sectores que más contribuyeron con el aumento del empleo fueron: alojamiento y servicios de comida, actividades artísticas, entretenimiento y recreación, y administración pública (defensa, educación y atención a salud). A nivel Nacional la tasa de ocupación en el trimestre octubre-diciembre aumentó 1,3 puntos porcentuales (p.p.) al pasar del 58,4% en 2024 a 59,7% en 2025, mientras en Cali aumentó 1,7 p.p., al pasar de 58,3% a 60,0%. Desde el trimestre móvil julio-septiembre de 2023, Cali A.M. no alcanzaba una tasa de ocupación del 60%.

Las tres ramas de actividad en las que más se emplearon los ciudadanos en Cali A.M. fueron: comercio y reparación de vehículos (21 de cada 100 ocupados, equivalente a 237.340 empleados), industrias manufactureras (14 de cada 100 ocupados, 166.360 empleados) y administración pública (13 de cada 100 ocupados, 158.278 empleados), aportando estas ramas cerca de la mitad de la población ocupada en la ciudad.

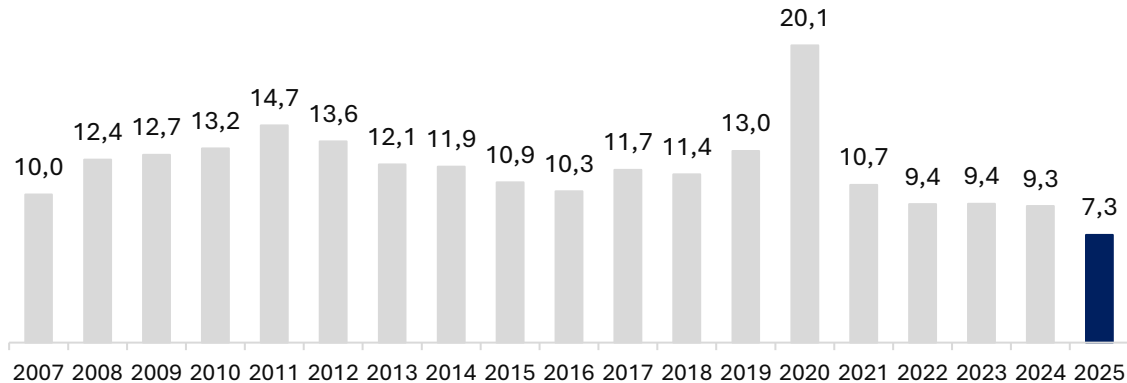
**90.882 personas se encontraban desempleadas en Cali A.M. entre octubre y diciembre de 2025, el menor número de desempleados en un trimestre móvil desde que el DANE tiene registro (2007-2025). Lo anterior llevó a que Cali A.M. reportara la menor tasa de desempleo de los últimos 19 años: 7,3%,** como se observa en la figura 1. Al comparar el trimestre octubre-diciembre de 2025 con el mismo trimestre de 2024, la tasa de desempleo en Cali A.M. disminuyó 2,0 p.p., al pasar de 9,3% a 7,3%, esta variación implicó la segunda mayor reducción interanual.

*“Los buenos resultados del mercado laboral no solo se reflejan en el trimestre octubre-diciembre, la información del DANE nos permite estimar que Cali A.M. cerró el 2025 con una tasa de desempleo menor al 10% por primera vez en 19 años. En las próximas semanas profundizaremos en nuestros análisis, enfocándonos en las brechas por grupos poblacionales, lo cual es esencial para enfocar acciones que permitan la inserción laboral de quienes se ven más afectados.”* Mencionó Danny Angarita, líder técnico de Cali Cómo Vamos.

Socios y aliados de Cali Cómo Vamos:



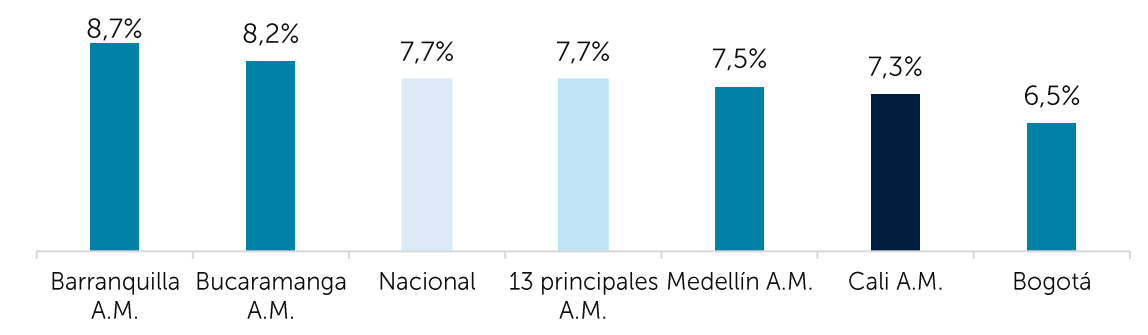
Figura 1. Tasa de desempleo de Cali A.M. en el trimestre octubre-diciembre (2007-2025)



Fuente: DANE – Elaboración Cali Cómo Vamos

La tasa de desempleo de Cali A.M. fue menor al dato Nacional y al promedio de las 13 principales ciudades o áreas metropolitanas (7,7%) y la segunda más baja entre las cinco principales ciudades del país, solo por detrás de Bogotá (6,5%). **En el trimestre octubre-diciembre de 2025, Cali A.M. reportó una tasa de desempleo menor a la de Medellín A.M. (7,3% vs. 7,5%), algo que no ocurría desde hace casi tres años**, la última vez que esto ocurrió fue entre agosto-octubre de 2022 (10,0% vs. 10,9%). La disminución de la tasa de desempleo en Cali-Yumbo al comparar 2024 y 2025 fue mayor a la de Barranquilla A.M. (-1,3 p.p.), Bucaramanga A.M. (-0,1 p.p.) y a la reducción promedio Nacional (-1,1 p.p.), solo ubicándose por detrás de Bogotá (-2,3 p.p.). En contraste, en Medellín A.M. incrementó la tasa de desempleo (+0,5 p.p.).

Figura 2. Tasa de desempleo a nivel Nacional, principales 5 ciudades o Áreas Metropolitanas-A.M. y promedio 13 principales A.M. (octubre-diciembre 2025)



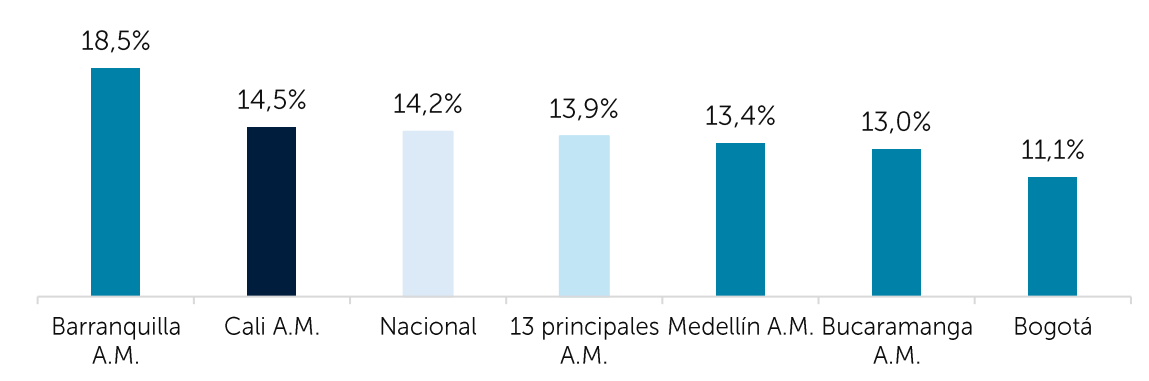
Fuente: DANE – Elaboración Cali Cómo Vamos

Socios y aliados de Cali Cómo Vamos:



En la juventud (15-28 años) también se reportó una reducción en la tasa de desempleo para el trimestre octubre-diciembre, pasando de 16,9% en 2024 a 14,5% en 2025. La tasa de desempleo de la juventud en Cali A.M. se mantuvo levemente superior al dato Nacional (14,2%) y al promedio de las 13 principales ciudades o áreas metropolitanas (13,9%). Entre las cinco principales ciudades del país, la tasa de desempleo juvenil de Cali-Yumbo solo fue menor a la de Barranquilla A.M. (18,5%), ubicándose por encima del dato de Medellín A.M. (13,4%), Bucaramanga A.M. (13,0%) y Bogotá A.M. (11,1%). La reducción de la tasa de desempleo juvenil entre 2024 y 2025 en Cali A.M. (-2,5 p.p.) fue similar a la reducción promedio Nacional y al promedio de las 13 principales ciudades (-2,4 p.p.).

Figura 2. Tasa de desempleo de la juventud a nivel Nacional, principales 5 ciudades o Áreas Metropolitanas-A.M. y promedio 13 principales A.M. (octubre-diciembre 2025)



Fuente: DANE – Elaboración Cali Cómo Vamos

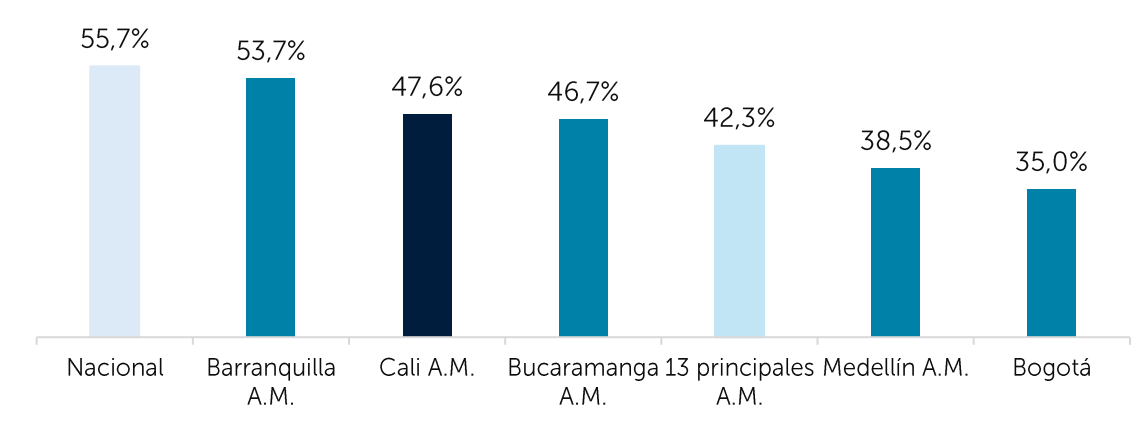
Por último, en el trimestre octubre-diciembre de 2025, 47,6% de la población ocupada en Cali A.M se encontraba en situación informal, dato mayor al reportado en el mismo trimestre de 2024 (46,6%). Si bien la cifra para el trimestre en cuestión fue casi 8 puntos porcentuales-p.p. menor al promedio Nacional (55,7%), fue 4 p.p. más alta que el promedio de las principales 13 áreas metropolitanas (43,6%) y 12,6 p.p. superior a Bogotá (35,0%), que fue la ciudad con la menor tasa de informalidad en el país.

Socios y aliados de Cali Cómo Vamos:



Entre las cinco principales ciudades, la informalidad en Cali A.M fue mayor a la de Bucaramanga A.M. (46,7%), Medellín A.M. (38,5%) y Bogotá (35,0%), pero menor a la de Barranquilla A.M. (53,7%). En 13 de las 23 principales ciudades o áreas metropolitanas la tasa de informalidad en el trimestre octubre-diciembre de 2025 fue menor a la del mismo trimestre de 2024, siendo Santa Marta la ciudad con la mayor reducción (-5,3 p.p.). Mientras en Cali A.M. la tasa de informalidad aumentó 1 p.p., a nivel Nacional se reportó una leve reducción de 0,1 p.p. y a nivel promedio de las 13 principales ciudades o áreas metropolitanas la reducción fue de 0,2 p.p.

Figura 3. Tasa de informalidad laboral a nivel Nacional, principales 5 ciudades o Áreas Metropolitanas-A.M. y promedio 13 principales A.M. (octubre-diciembre 2025)



Fuente: DANE – Elaboración Cali Cómo Vamos

*“En el último semestre de 2025 Cali A.M. registró resultados principalmente positivos en materia de mercado laboral: la menor tasa de desempleo en 19 años (7,3%), el retorno a tasas de ocupación del 60% y una reducción del desempleo juvenil (uno de los grupos poblacionales más afectados), un reto que persiste es el del empleo informal, el incremento de 1 punto porcentual al comparar octubre-diciembre de 2025 con el mismo trimestre de 2024 así lo refleja.”* Mencionó Danny Angarita, líder técnico de Cali Cómo Vamos.

Socios y aliados de Cali Cómo Vamos:

