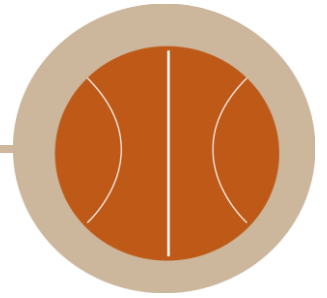


Deporte, Recreación y Cultura



Objetivos de Desarrollo Sostenible (ODS) involucrados



ODS 3: Garantizar una vida sana y promover el bienestar para todos en todas las edades.



ODS 8: Promover el crecimiento económico sostenido, inclusivo y sostenible, el empleo pleno y productivo y el trabajo decente para todos.



ODS 11: Lograr que las ciudades y los asentamientos humanos sean inclusivos, seguros, resilientes y sostenibles.



El Programa Cali Cómo Vamos es promovido por:

Cámara de Comercio de Cali
El País
EL TIEMPO
CASA EDITORIAL
UNIVERSIDAD LIBRE
UNIVERSIDAD LIBRE
COLUMBIA
UNIVERSIDAD AUTÓNOMA de Occidente
Cámara de Comercio de Bogotá
fundación **alvaralice** *Fundación corona*
Pontificia Universidad JAVERIANA
Cali
Vigilada Mineducación
ASOCIACIÓN INSTITUCIONAL de CALI
Res. 2333 del 2012
UNIVERSIDAD DE SAN BUENAVENTURA CALI

En alianza con:



CULTURA, DEPORTE Y RECREACIÓN

La importancia de las manifestaciones culturales, el acceso y la práctica del deporte y la recreación en la vida de las personas radica en su contribución al desarrollo humano, social y económico del territorio. En este sentido, La Organización de las Naciones Unidas para la Educación, la Ciencia y la Cultura (UNESCO) plantea que:

“Hay un medio de acceder a una vida intelectual, afectiva, moral y espiritual satisfactoria: el desarrollo como tal es inseparable de la cultura (...) Situar la cultura en el núcleo del desarrollo constituye una inversión esencial en el porvenir del mundo y la condición del éxito de una globalización bien entendida que tome en consideración los principios de la diversidad cultural: la UNESCO tiene por misión recordar este reto capital a las naciones”¹



En línea con lo anterior, los países se han comprometido a preservar el patrimonio cultural, las industrias culturales y creativas, el turismo y las políticas de desarrollo relacionadas con la cultura.

Por otra parte, el Secretario General de la Organización de las Naciones Unidas (ONU), Ban Ki Moon sostiene que el deporte promueve la salud y el bienestar. Fomenta la tolerancia, la comprensión mutua y la paz. Contribuye a la inclusión social y la igualdad. Empodera a las mujeres y las niñas y las personas con discapacidad. Es parte esencial de la calidad de la enseñanza en las escuelas. Faculta, inspira y une.²

Dicha declaración ha sido consensuada por los gobiernos del mundo, quienes sostienen que **el deporte promueve la salud, el bienestar, la tolerancia, la convivencia, la inclusión social y la igualdad, empodera a las poblaciones y es parte esencial de la formación de las personas**. En este sentido, es incluido en la declaración de los Objetivos de Desarrollo Sostenible (ODS) como facilitador importante del desarrollo sostenible³.

En el caso de Colombia, la Red de Ciudades Cómo Vamos adelanta la medición de los ODS en las ciudades pertenecientes a dicha red. Para el caso de las metas planteadas en materia cultura, turismo, recreación y deporte, los indicadores elegidos y validados por la ONU son⁴:

- Prevalencia de actividad física global (tiempo libre + transporte)
- Inversión por habitante en el sector cultura.
- Número de empleos en el sector turístico como proporción del número total de puestos de trabajo.

Con el fin de evidenciar los avances en el cumplimiento de algunas de las metas establecidas en los Objetivos de Desarrollo Sostenible, el Programa Cali Cómo Vamos hace seguimiento a los principales indicadores de cultura, recreación y deporte en la ciudad.

¹ Consultado en: <http://www.unesco.org/new/es/culture/themes/culture-and-development/>.

² Mensaje del Día Internacional del Deporte para el Desarrollo y la Paz, Naciones Unidas. 6 de abril de 2016.

³ Declaración de la Agenda 2030 para un Desarrollo Sostenible. Naciones Unidas.

⁴ Para la Red de Ciudades Cómo Vamos, la información a utilizar en el seguimiento de los ODS debe cumplir al menos cuatro características. 1) ser de acceso público 2) provenir de fuentes oficiales 3) poderse actualizar periódicamente 4) estar construida de acuerdo con metodologías de amplio reconocimiento y aceptación, o bien con base en resoluciones o normas oficiales.

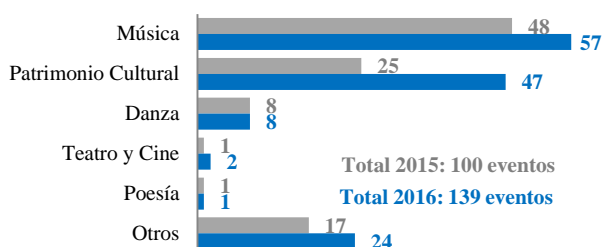
Cultura

Eventos culturales

• Eventos Organizados

La Secretaría de Cultura de Cali en 2016 organizó 139 eventos culturales en la ciudad, 39 eventos más que en 2015. De éstos, 57 eventos fueron de carácter musical, 47 de patrimonio cultural, 8 de danzas y 2 de teatro y cine, 1 de poesía y 24 eventos de otras categorías (Gráfico 1).

Gráfico 1. Número de eventos organizados por la Secretaría de Cultura (2015-2016)



Fuente: Secretaría de Cultura de Cali – Elaboración Cali Cómo Vamos

La asistencia a eventos organizados por la Secretaría de Cultura de Cali se incrementó 7,1% en 2016 frente a 2015. Los eventos de música y de patrimonio cultural fueron los únicos eventos que registraron reducciones en el número de asistentes (5,5% y 10,8%, respectivamente).

Tabla 1. Número de asistentes a eventos organizados por la Secretaría de Cultura y Turismo (2015-2016)

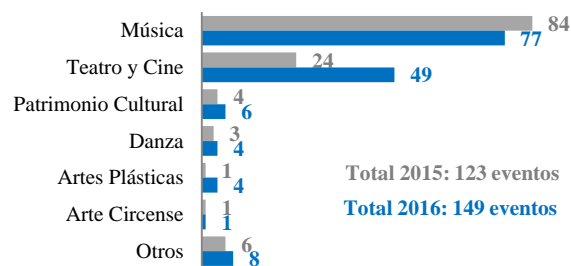
	2015	2016	Var. (%)
Música	607.252	574.014	-5,5
Danza	185.745	210.194	13,2
Teatro y Cine	21.000	52.000	147,6
Patrimonio Cultural	10.960	9.773	-10,8
Poesía	5.761	6.720	16,6
Otros	109.613	154.683	41,1
Total	940.331	1.007.384	7,1

Fuente: Secretaría de Cultura de Cali – Elaboración Cali Cómo Vamos

• Eventos Organizados⁵

En 2016, la Secretaría de Cultura de Cali apoyó 149 eventos culturales en la ciudad, 26 eventos más que en 2015. De éstos, 77 fueron de carácter musical, 49 de teatro y cine, 6 de patrimonio cultural, 4 de danzas, 4 de artes plásticas, 1 circense y 8 eventos de otras categorías (Gráfico 2).

Gráfico 2. Número de eventos apoyados por la Secretaría de Cultura (2015 -2016)



Fuente: Secretaría de Cultura de Cali – Elaboración Cali Cómo Vamos

La asistencia a eventos culturales apoyados por el Municipio en 2016 aumentó 6,3% frente a 2015. Los eventos de danza y otros eventos fueron los eventos que registraron reducciones en el número de asistentes (51,3% y 2,5%, respectivamente).

Tabla 2. Número de asistentes a eventos apoyados por la Secretaría de Cultura y Turismo (2015-2016)

	2015	2016	Var. (%)
Música	145.807	146.310	0,3
Teatro y Cine	52.758	65.940	25,0
Artes Plásticas	22.650	47.400	109,3
Danza	55.493	27.000	-51,3
Patrimonio Cultural	16.680	25.335	51,9
Artes Circense	200	1.350	575,0
Otros	15.119	14.736	-2,5
Total	308.707	328.071	6,3

Fuente: Secretaría de Cultura de Cali – Elaboración Cali Cómo Vamos

De esta forma, en 2016 la Secretaría de Cultura de Cali tuvo participación, total o parcial, en 288 eventos, cifra 29,1% superior frente a 2015. En línea con este incremento en el número de eventos, el número de asistentes a los mismos en 2016 se incrementó 6,9% frente a 2015 (Tabla 3).

Tabla 3. Número de eventos y de asistentes a eventos en donde participó la Secretaría de Cultura de Cali (2015-2016)

Número de eventos			
	2015	2016	Var. (%)
Apoyados	123	149	21,1
Organizados	100	139	39,0
Total	223	288	29,1
Número de asistentes			
	2014	2015	Var. (%)
Apoyados	308.707	328.071	6,3
Organizados	940.331	1.007.384	7,1
Total	1.249.038	1.335.455	6,9

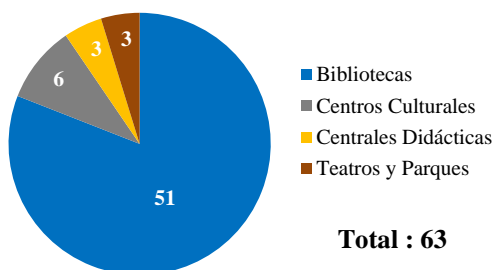
Fuente: Secretaría de Cultura de Cali – Elaboración Cali Cómo Vamos

⁵ Para la Secretaría de Cultura y Turismo los eventos apoyados, son eventos organizados por otra entidad, de índole pública y/o privada, a la cual la Secretaría realiza un aporte económico.

Infraestructura cultural

De acuerdo con cifras de la Secretaría de Cultura de Cali, en 2015 Cali contó con 63 equipamientos culturales, de los cuales, 51 corresponden a bibliotecas, 6 a centros culturales, 3 a teatros y parques y 3 a centrales didácticas (Gráfico 3).

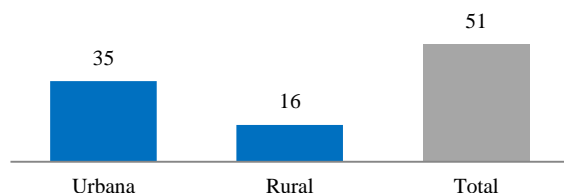
Gráfico 3. Número de equipamientos culturales en Cali (2016)



Fuente: Secretaría de Cultura de Cali – Elaboración Cali Cómo Vamos

En el caso de las bibliotecas, en 2016 Cali contó con 51 bibliotecas públicas, de éstas 35 se ubican en el área urbana de la ciudad y 16 en el área rural (Gráfico 4).

Gráfico 4. Número de bibliotecas públicas en Cali (2016)



Fuente: Secretaría de Cultura de Cali – Elaboración Cali Cómo Vamos

Es de resaltar que, de acuerdo con la Secretaría de Cultura de Cali, entre 2014 y 2016, el número promedio de libros con los que contaban las bibliotecas públicas de la ciudad se incrementó 19,8% (Tabla 4).

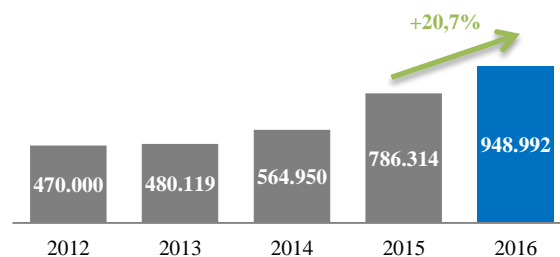
Tabla 4. Número promedio de libros en las bibliotecas públicas de Cali, 2014 y 2016

	2014	2016	Var. (%)
Número de Libros	186.000	222.803	19,8

Fuente: Secretaría de Cultura y Turismo de Cali

El número de usuarios de las bibliotecas en Cali se registró en 948.992 en 2016, cifra 20,7% superior frente a 2015, y la más alta registrada en los últimos 5 años (Gráfico 5).

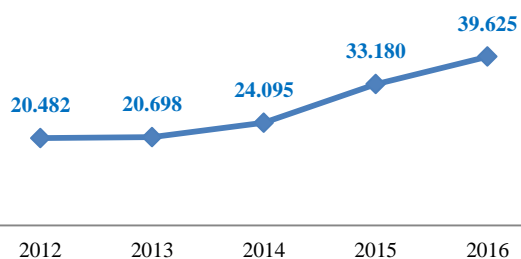
Gráfico 5. Número de usuarios de bibliotecas en Cali (2012-2016)



Fuente: Secretaría de Cultura de Cali – Elaboración Cali Cómo Vamos

De esta forma, en 2016 se registró una tasa de 39.625 usuarios de bibliotecas por cada 100 mil habitantes, la cifra más alta en los últimos 5 años (Gráfico 6).

Gráfico 6. Tasa de usuarios bibliotecas por cada 100 mil habitantes en Cali (2011-2016)



Fuente: Secretaría de Cultura de Cali – Elaboración Cali Cómo Vamos

Un aspecto a resaltar en Cali son los programas de fomento a la lectura a través de la red de bibliotecas de la ciudad⁶. En 2016, se beneficiaron 219.871 niños y niñas, cifra 54,5% superior a la registrada en 2015 (119.849 niños y niñas).

⁶ En 2016 estos programas permitieron que se extendieran los horarios de atención de las bibliotecas en las noches y los sábados en la tarde.

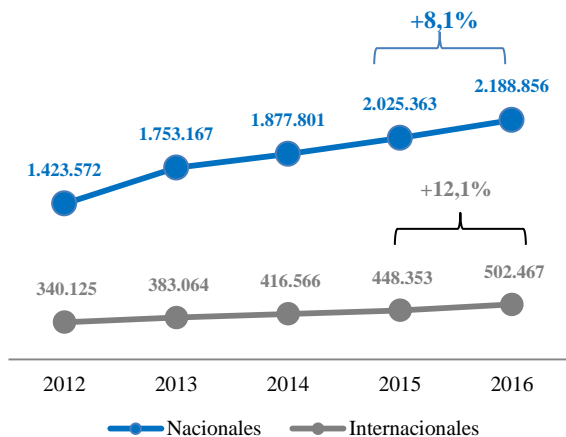
Turismo

Pasajeros movilizados en avión

• Desde Cali a destinos nacionales e internacionales

De acuerdo con la Aeronáutica Civil, en 2016 se movilizaron 2.188.856 pasajeros en avión desde Cali a otros destinos a nivel nacional, cifra que representó un incremento de 8,1% frente a 2015. Así mismo, se movilizaron 502.467 pasajeros desde Cali a destinos internacionales, cifra que representó un incremento de 12,1% frente a 2015 (Gráfico 7).

Gráfica 7. Número de Pasajeros movilizados en avión desde Cali a destinos nacionales e internacionales (2012-2016)



Fuente: Aeronáutica Civil – Elaboración Cali Cómo Vamos

Los principales destinos nacionales de los pasajeros movilizados desde Cali en 2016 fueron: Bogotá (54,6%), Medellín (13,2%), San Andrés Islas (7,7%), Cartagena (7,2%) y Barranquilla (4,7%). En conjunto, estos destinos representaron 87,5% de los pasajeros movilizados desde Cali en 2016 a destinos nacionales (Tabla 5).

Tabla 5. Principales destinos nacionales de los pasajeros movilizados en avión desde Cali en 2016

Ciudad	Pasajeros movilizados	Participación en el total
Bogotá	1.195.607	54,6%
Medellín	288.443	13,2%
San Andrés Islas	169.600	7,7%
Cartagena	157.852	7,2%
Barranquilla	103.386	4,7%
Resto	273.968	12,5%

Fuente: Aeronáutica Civil – Cálculos Cali Cómo Vamos

Por su parte, los principales destinos internacionales de los pasajeros movilizados desde Cali en 2016 fueron: Estados Unidos (28,3%), Panamá (22,9%), España (17,8%), Ecuador (5,6%) y México (5,2%). En conjunto, estos destinos representaron 79,9% de los pasajeros movilizados desde Cali a destinos internacionales (Tabla 6).

Tabla 6. Principales destinos internacionales de los pasajeros movilizados en avión desde Cali en 2016

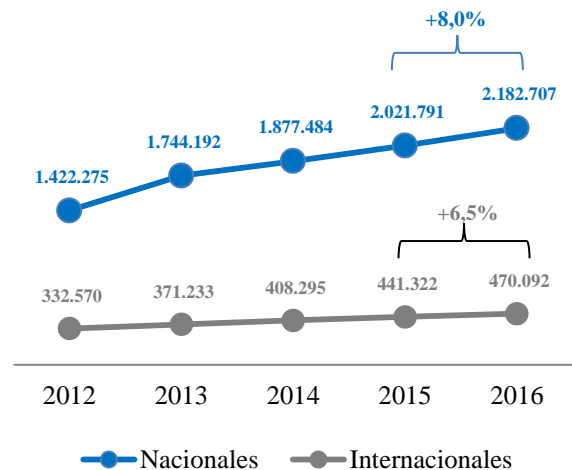
	Pasajeros movilizados	Participación en el total
Estados Unidos	142.034	28,3%
Panamá	115.291	22,9%
España	89.313	17,8%
Ecuador	28.339	5,6%
México	26.286	5,2%
Resto	101.204	20,1%

Fuente: Aeronáutica Civil – Cálculos Cali Cómo Vamos

• Desde orígenes nacionales e internacionales hacia Cali

En 2016 a Cali llegaron 2.182.707 pasajeros en avión desde orígenes nacionales, cifra que representó un incremento de 8,0% frente a 2015. Así mismo, llegaron a Cali 407.092 pasajeros desde orígenes internacionales, cifra 6,5% superior frente a 2015 (Gráfico 8).

Gráfica 8. Número de Pasajeros movilizados en avión desde orígenes nacionales e internacionales con destino Cali (2012-2016)



Fuente: Aeronáutica Civil – Elaboración Cali Cómo Vamos

Los principales orígenes nacionales de los pasajeros que llegaron a Cali en 2016 fueron: Bogotá (54,3%), Medellín (13,1%), San Andrés Islas (7,7%), Cartagena (7,3%) y Barranquilla (4,8%). En conjunto, estos destinos representaron 87,1% de los pasajeros que llegaron a Cali en 2016 desde orígenes nacionales (Tabla 7).

Tabla 7. Principales orígenes nacionales de los pasajeros que llegaron a Cali en avión en 2016

	Pasajeros movilizados	Participación en el total
Bogotá	1.185.120	54,3%
Medellín	285.481	13,1%
San Andrés Islas	167.753	7,7%
Cartagena	158.590	7,3%
Barranquilla	104.987	4,8%
Resto	280.776	12,9%

Fuente: Aeronáutica Civil – Cálculos Cali Cómo Vamos

Por su parte, los principales orígenes internacionales de los pasajeros que llegaron a Cali en 2016 fueron: Estados Unidos (30,3%), Panamá (23,1%), España (15,8%), Ecuador (5,9%) y México (5,4%). En conjunto, estos destinos representaron 80,5% de los pasajeros que llegaron a Cali desde orígenes internacionales (Tabla 8).

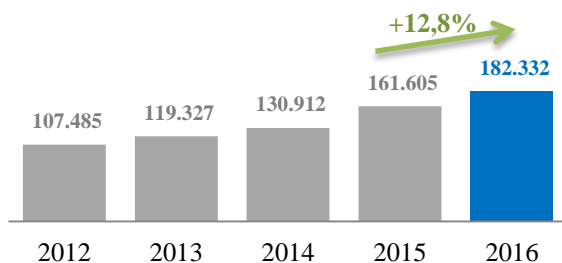
Tabla 8. Principales orígenes internacionales de los pasajeros que llegaron a Cali en avión en 2016

	Pasajeros movilizados	Participación en el total
Estados Unidos	142.493	30,3%
Panamá	108.476	23,1%
España	74.318	15,8%
Ecuador	27.858	5,9%
México	25.166	5,4%
Resto	91.781	19,5%

Fuente: Aeronáutica Civil – Cálculos Cali Cómo Vamos

Ahora bien, de acuerdo con información de Cotelvalle, en 2016 ingresaron a Cali 182.332 extranjeros, cifra 12,8% superior frente a 2015 (Gráfico 9).

Gráfica 9. Número de extranjeros que llegaron a Cali (2012-2016)

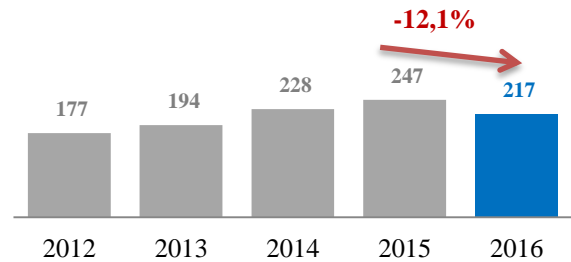


Fuente: Cotelvalle–Elaboración Cali Cómo Vamos

Infraestructura Hotelera

De acuerdo con Cotelvalle, en 2016 habían 217 establecimientos de hospedaje en Cali, cifra 12,1% inferior frente a 2015 (Gráfico 10).

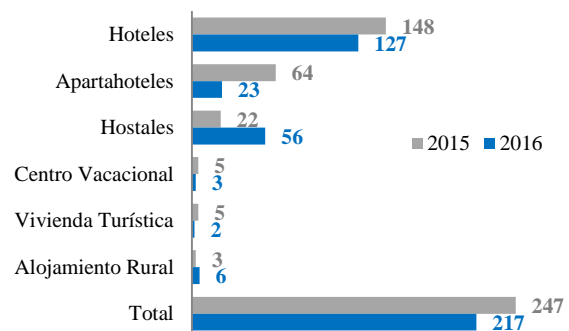
Gráfico 10. Número de establecimientos de hospedaje en Cali (2012-2016)



Fuente: Cotelvalle–Elaboración Cali Cómo Vamos

Discriminando por tipo de hospedaje, en 2016 habían 127 hoteles, 23 apartahoteles, 56 hostales, 3 centros vacacionales, 3 viviendas turísticas y 6 alojamientos rurales. Se destaca que los hostales y los alojamientos rurales fueron los únicos establecimientos de hospedaje que se incrementaron en 2016 frente a 2015 (Gráfico 11).

Gráfico 11. Número de establecimiento de hospedaje en Cali, por tipo (2015)



Fuente: Cotelvalle–Elaboración Cali Cómo Vamos

En línea con lo anterior, en 2016 se registraron 6.211 habitaciones para hospedaje en Cali y 9.517 camas, cifras que representaron una reducción de 14,1% y 14,6%, respectivamente, frente a 2015 (Tabla 9).

Tabla 9. Número habitaciones y de camas en hospedajes en Cali (2012-2016)

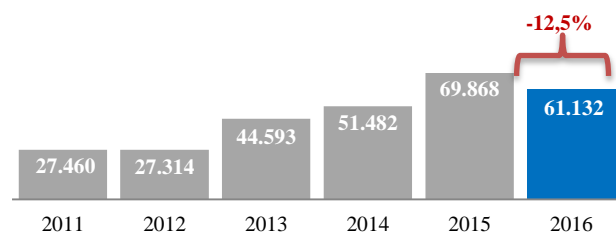
Año	Habitaciones		Camas	
	Total	Var. (%)	Total	Var. (%)
2012	5.880	0,5	8.923	0,8
2013	6.229	5,9	9.859	10,5
2014	7.003	12,4	10.776	9,3
2015	7.233	3,3	11.142	3,4
2016	6.211	-14,1%	9.517	-14,6

Fuente: Coltelvalle– Elaboración Cali Cómo Vamos

Inversión en cultura y turismo

De acuerdo con cifras del Departamento Administrativo de Hacienda Municipal, en 2016 la inversión ejecutada en la Secretaría de Cultura y Turismo de Cali fue de 61.132 millones de pesos, cifra 12,5% inferior frente a 2015 (Gráfico 12).

Gráfica 12. Inversión ejecutada por la Secretaría de Cultura y Turismo (2010-2016*) - Millones de pesos

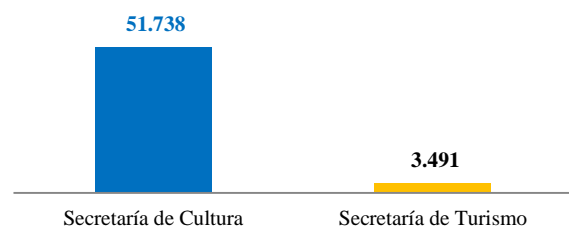


*Presupuesto

Fuente: Departamento Administrativo de Hacienda Municipal – Elaboración Cali Cómo Vamos

Para 2017, se realizó una reforma administrativa que dividió la Secretaría de Cultura y Turismo en dos: Secretaría de Cultura y Secretaría de Turismo. De esta forma, el Plan Operativo Anual de Inversiones (POAI) para 2017 contempla la inversión de 51.738 millones de pesos en la Secretaría de Cultura y 3.491 millones de pesos en la Secretaría de Turismo de Cali (Gráfico 13).

Gráfica 13. Presupuesto de inversión para 2017 en la Secretaría de Cultura y la Secretaría de Turismo en Cali - Millones de pesos



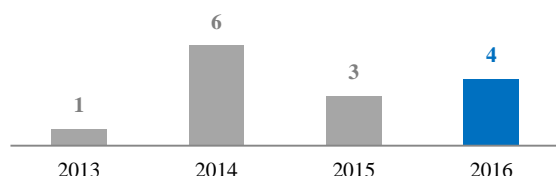
Fuente: Departamento Administrativo de Hacienda Municipal – Elaboración Cali Cómo Vamos

Deporte y Recreación

Eventos y Programas deportivos

En 2016 se realizaron 4 eventos deportivos internacionales en Cali: la Copa Mundial de Fútbol de la FIFA Colombia, Campeonato Mundial de Atletismo de Menores, Campeonato Suramericano de Fútbol de Salón Femenino y el Campeonato Panamericano Femenino de Ajedrez (Gráfico 14).

Gráfico 14. Número de eventos deportivos internacionales en Cali (2013-2016)



Fuente: Secretaría del Deporte y la Recreación de Cali – Elaboración Cali Cómo Vamos

A nivel local, en el 2016 se realizaron por parte de la Secretaría del Deporte y la Recreación 10 eventos deportivos:

- Los XI Juegos Deportivos Municipales.
- Los Juegos Inter-colegiados Supérate.
- La 4K y 8K Río Pance.
- El Circuito Ciclístico.
- El 1er Festival de Baile Deportivo Inter-comunas.
- El Festival de Deportes Extremos,
- Jornadas de pausa activa en empresas y universidades.
- El Primer Torneo de Bolos 2016.
- Los Premios Farallones.
- Las Ciclo Vidas Comunitarias.

Por otra parte, la Secretaría de Deporte y Recreación de Cali apoyó la realización de 12 eventos deportivos locales y 5 internacionales durante 2016. Los eventos locales fueron:

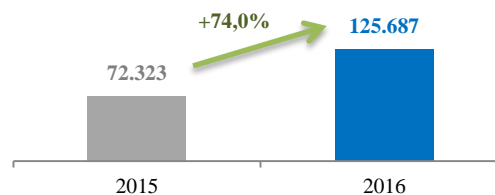
- Torneo de fútbol cinco.
- Maratón de crossfit.
- Torneo boxeo ladera.
- El congreso internacional del deporte y la recreación.
- El open nacional de para-atletismo.
- vuelta al valle elite y sub 20.
- Campeonato nacional de pista.
- Campeonato de fisiculturismo y fitness.
- Torneo guantes de oro de boxeo.
- Torneo de fútbol comuna 9.
- Campeonato de softbol plus.
- el torneo de voleibol sentado.

Mientras que los eventos internacionales fueron:

- La Sultana del Valle. Copa Suramericana de Baloncesto en silla de Ruedas Masculino Y Femenino 3x3.
- Campeonato mundial de patinaje artístico.
- Mundial de Ciclismo de Pista.
- El XVIII campeonato Mundial de Raquetbol.
- El Torneo Barcelona en España.

A los eventos deportivos y recreativos realizados en Cali en 2016 asistieron 125.687 personas, cifra 74,0% superior a la registrada en 2015 (Gráfico 15).

Gráfico 15. Número de asistentes a eventos Deportivos apoyados por la Secretaría del Deporte (2015-2016)

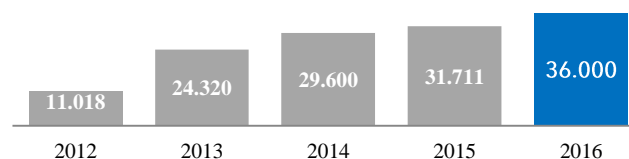


Fuente: Secretaría del Deporte y la Recreación de Cali – Elaboración Cali Cómo Vamos

Por otra parte, a partir de 2012 la Alcaldía de Cali consolidó los centros de iniciación y formación deportiva (llamado actualmente DeporVida), como un proyecto dirigido a complementar la educación escolar mediante la práctica de la actividad física y el deporte.

Según cifras de la Secretaría del Deporte y la Recreación, DeporVida cuenta con 23 disciplinas deportivas dirigidas a niños, niñas y adolescentes entre los 6 y 17 años. Así mismo, se estima que a 2016 (5 años de funcionamiento), 36.000 niños y jóvenes se han beneficiado de dichos centros (Gráfico 16)

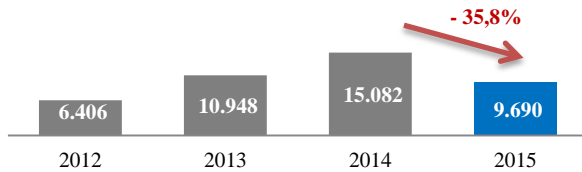
Gráfico 16. Número acumulado de asistentes a los centros de iniciación y formación deportiva en Cali (2012-2016)



Fuente: Secretaría del Deporte y la Recreación de Cali – Elaboración Cali Cómo Vamos

Adicionalmente, la Secretaría del Deporte y la Recreación de Cali desarrolla programas de gimnasia dirigidos por fisioterapeutas y enfocados en el adulto mayor. En 2015⁷ se atendieron 9.690 adultos mayores, cifra 35,8% inferior frente a 2014 (Gráfico 17).

Gráfico 17. Número de asistentes a programas de gimnasia dirigida a adulto mayor en Cali (2012-2015)



Fuente: Secretaría de Deporte y Recreación de Cali – Elaboración Cali Cómo Vamos

Infraestructura para el deporte y recreación

De acuerdo con la Secretaría del Deporte y la Recreación de Cali, en 2016 la ciudad contó con 3,7 kilómetros cuadrados destinados a la recreación y al juego. En este espacio, se registró un total de 1.447 escenarios deportivos, de los cuales 22,6% corresponden a canchas múltiples y 17,0% a juegos infantiles (Tabla 10).

Tabla 10. Número de escenarios deportivos y recreativos en Cali (2016)

Escenario	Cantidad	Part. (%)
Canchas múltiples	327	22,6
Juegos infantiles	246	17,0
Cancha de fútbol 11	134	9,3
Canchas de baloncesto	132	9,1
Kioskos sociales	118	8,2
Pista de trote	105	7,3
Cancha de fútbol 5	98	6,8
Casetas	82	5,7
Canchas sintéticas	45	3,1
Piscinas de adultos	44	3,0
Piscinas de niños	35	2,4
Cancha de fútbol 8	27	1,9
Canchas de tenis	19	1,3
Cancha de volley ball	18	1,2
Pistas de patinaje	16	1,1
Cancha de hockey	1	0,1
Total	1.447	

Fuente: Secretaría de Deporte y Recreación de Cali – Elaboración Cali Cómo Vamos

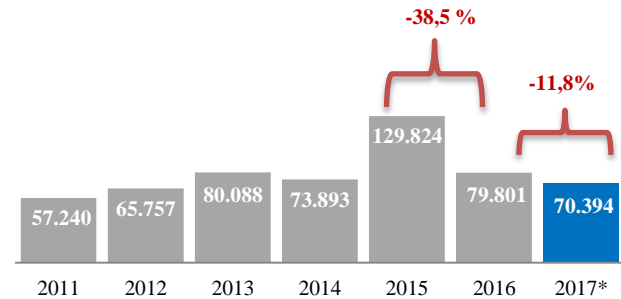
⁷ No se cuenta con información para 2016.

Gestión Pública en Deporte y Recreación

De acuerdo con cifras del Departamento Administrativo de Hacienda Municipal, en 2016 la inversión ejecutada en la Secretaría del Deporte y la Recreación en Cali fue de 79.801 millones de pesos, cifra 38,5% inferior frente a 2015 (Gráfico 18).

Para 2017, el Plan Operativo Anual de Inversiones (POAI) contempla la inversión de 70.394 millones de pesos en la Secretaría del Deporte y la Recreación de Cali, cifra 11,8% inferior frente a la inversión ejecutada en 2016.

Gráfica 18. Inversión ejecutada por la Secretaría de Cultura y Turismo (2011-2017*)
Millones de pesos



*Presupuesto

Fuente: Departamento Administrativo de Hacienda Municipal – Elaboración Cali Cómo Vamos

Estado de los ODS en Cali – Cultura y Turismo

En relación con los indicadores que miden el avance de Cali en la consecución de los ODS, en 2016 se redujo la inversión por habitante en el Sector Cultural de Cali, pero se incrementó el número de empleados en el subsector de turismo (Actividades de agencias de viaje y organizaciones de viaje; actividades de asistencia turística).

Indicadores de los ODS 8, 11 y 12, en materia de cultura y turismo en Cali (2015-2016)

ODS	Indicador	2015 (línea base)	2016	Variación	Fuente
Objetivo 3	Prevalencia de actividad física global (tiempo libre + transporte)	50,4	N.D.		ENSIN (2010)
Objetivo 8	Número de empleos en el sector turístico como proporción del número total de puestos de trabajo.	1.680	1.935	+15,2%	DANE-GEIH
Objetivo 11	Inversión por habitante en el sector cultura.	29.482	25.526	-13,41%	Secretaria de Cultura y Turismo Cali/ DANE